



Centro de Estudios  
**CESOP**  
Sociales y de Opinión Pública

**NÚM.**  
**17**

# **PULSO CIUDADANO**

## **(indicadores selectos de opinión pública)**

**Septiembre de 2005**

Este documento está disponible en: [www.diputados.gob.mx/cesop/pulsos/htm](http://www.diputados.gob.mx/cesop/pulsos/htm)

# PRESENTACIÓN

**E**l objetivo de este documento es ofrecer a los señores Diputados y al personal técnico de esta Cámara los indicadores de opinión ciudadana más recientes sobre temas de la agenda legislativa y del acontecer social, político y económico nacional. El propósito es enriquecer el debate legislativo al documentar las prioridades y demandas de los ciudadanos. Sólo se incluyen datos de empresas o instituciones reconocidas por el rigor metodológico y confiabilidad de sus encuestas.

La información no es generada por el CESOP, sino por las instituciones y agencias encuestadoras que, en cada caso, se citan como fuente.

A través de **Pulso ciudadano**, el CESOP da a conocer el acervo documental que, sobre estos temas, está disponible en el área de Opinión Pública de este Centro de Estudios y en la página de internet:

[www.diputados.gob.mx/cesop/pulsos.htm](http://www.diputados.gob.mx/cesop/pulsos.htm)

# INDICE

Este trabajo contiene indicadores de opinión sobre:

<b>Resumen ejecutivo .....</b>	<b>6</b>
<b>1. Temas de la agenda legislativa</b>	
Situación política del país y percepción de cambio .....	12
<b>2. Evaluación del Poder Legislativo</b>	
Relación del Presidente Vicente Fox y el Congreso de la Unión.....	14
Equilibrio de poderes entre Ejecutivo y Legislativo.....	16
<b>3. Evaluación de la Economía</b>	
Percepción sobre la situación económica.....	19
Remesas.....	27
<b>4. Evaluación del Poder Ejecutivo</b>	
Evaluación del Presidente .....	30
<b>5. Política y acciones del Gobierno Federal</b>	
Encuesta a miembros del sistema Nacional de Investigadores: política de ciencia y tecnología .....	58

# INDICE

<b>6. Evaluación de las Instituciones</b>	
Campañas políticas y su financiamiento .....	69
Elecciones y participación política .....	73
Confianza en las autoridades electorales .....	74
Registro de dos nuevos partidos políticos .....	75
<b>7. Política exterior de México</b>	
Relación México–Estados Unidos: Seguridad en la Frontera.....	83
Percepción sobre la relación México–Estados Unidos .....	84
<b>8. Cultura Política</b>	
Percepción sobre los indígenas en México .....	86
<b>9. Temas relevantes de la coyuntura política</b>	
Seguridad en los aeropuertos: Uso del escáner corporal.....	89
Pugna en la dirigencia del PRI.....	90
Suprema Corte de Justicia de la Nación: Resolución del caso Jorge Castañeda .....	91
<b>Vitrina metodológica .....</b>	<b>92</b>
<b>Temas publicados en números anteriores .....</b>	<b>96</b>

# RESUMEN EJECUTIVO

## RESUMEN EJECUTIVO

### **Se percibe al Congreso de la Unión con más poder que al Presidente**

- De acuerdo con el periódico *Reforma*, no existe entre la población una idea predominante sobre la situación actual de las relaciones entre el Presidente de la República y el Poder Legislativo. Dividida en tercios muy similares, 37 por ciento cree que estas relaciones son malas, 30 por ciento piensa que son buenas y 33 no tiene opinión al respecto.
- Otro estudio, realizado por Ipsos-Bimsa, ha registrado desde 2003 que para casi 50 por ciento de la población las relaciones entre el Presidente Fox y los Diputados son buenas.
- *Parametría* ofrece otro enfoque sobre esta relación, en la que tampoco existen mayorías. Según esta empresa, 42 por ciento considera que el Presidente debería tener más poder; no obstante, hoy en día 35 por ciento cree que el Congreso tiene más poder, 25 por ciento considera que están equilibrados y 22 por ciento cree que el Presidente es más poderoso (ver páginas 14 a 18).

### **Mejoran las percepciones sobre la situación presente y futura de la economía nacional**

- Desde el año 2003 ha disminuido el porcentaje de persona que consideran que la situación económica actual del país es “peor que hace un año”. En concordancia con esta tendencia, se observa un crecimiento del sector que opina que la situación es “mejor”.
- En relación con las perspectivas hacia el futuro, de acuerdo con un estudio de *El Universal*, el sector que piensa que la situación mejorará es de alrededor de 40 por ciento; en tanto, los que creen que “empeorará” se encuentra entre 13 y 18 por ciento (véase páginas 19 a 26).

## RESUMEN EJECUTIVO

### **Diez por ciento de la población en México recibe remesas**

- De acuerdo con una encuesta en vivienda de *El Universal*, una de cada diez familias en México recibe remesas del exterior. De éstas, 40 por ciento las recibe cada mes (ver páginas 27 y 2).

### **Una mayoría aprueba la gestión del Presidente Vicente Fox**

- En vísperas del Quinto Informe de Gobierno, de acuerdo con cuatro encuestas disponibles, seis de cada diez ciudadanos aprueban el trabajo, la forma de gobernar o el desempeño del Presidente Vicente Fox. Un quinto estudio, realizado por Ipsos Bimsa, ubica este nivel de aprobación en 51 por ciento.
- Esta última encuesta también permite observar que la aprobación entre simpatizantes del PAN es de 88 por ciento, entre priístas de 45 y entre perredistas de 38 por ciento.

### **El desempleo y la inflación entre los rubros peor evaluados**

- De acuerdo con un estudio de *Reforma*, en agosto de este año, los rubros mejor evaluados fueron la “honestidad” del Presidente y “el manejo de las relaciones con Estados Unidos”. En el otro extremo, los peor evaluados fueron el desempleo y el combate a la corrupción.
- Consulta Mitofsky utilizó una clasificación diferente. Según esta empresa los rubros mejor calificados fueron “mejorar” la atención de la salud y la educación pública; en tanto que los peor calificados fueron “disminuir” la inflación y la corrupción.

## RESUMEN EJECUTIVO

- *El Universal* informó, en su edición del 1 de septiembre, que los rubros en los que el Presidente obtuvo una mayor aprobación fueron “el combate al narcotráfico” y “combate a la pobreza”; en tanto, los de menor calificación fueron “el desempleo” y su “relación con López Obrador” (véase páginas 30 a 56).

### **Crece el desacuerdo con el gasto electoral; se mantiene la confianza en las autoridades**

- En los últimos tres años ha crecido el desacuerdo con el gasto electoral, tal como se corrobora con los siguientes datos:
  - ❖ Entre 2002 y 2005 el porcentaje de quienes consideraron que las campañas “son caras e informan poco o nada” pasó de 66 a 77 por ciento.
  - ❖ En este mismo periodo el porcentaje de quienes están de acuerdo en que disminuya el financiamiento público para los procesos electorales se incrementó de 58 a 68 por ciento.
- Sin embargo, la mayoría de la población mantiene su confianza en las autoridades electorales. De cada diez ciudadanos entrevistados seis afirmaron confiar “mucho” o “algo” en el IFE y cinco expresaron lo mismo sobre el Tribunal Electoral del Poder Judicial de la Federación (ver páginas 69 a 74).

### **Poca aceptación a los nuevos partidos políticos.**

- En torno al registro oficial otorgado a los partidos Nueva Alianza y Alternativa, éstos en general han tenido poca aceptación: 55 por ciento de los entrevistados en una encuesta nacional consideró que actualmente ya existen más partidos de los que se necesitan, en tanto que seis de cada diez dijo estar en “desacuerdo” o “desacuerdo en parte” con el registro otorgado. 76 por ciento de la población entrevistada dijo que es “poco” o “nada” probable que voten por alguno de los nuevos partidos, 12 por ciento dijo que es “algo probable” y 3 por ciento que es “probable” (páginas 75 a 81).



### **Alto aprecio por los indígenas como depositarios de la cultura nacional**

- Con porcentajes superiores a 90 por ciento, la población mexicana en general considera que los indígenas son “depositarios de nuestra cultura ancestral” y que son, al mismo tiempo, ciudadanos como los demás.
- También una mayoría, casi de 70 por ciento, consideró que los indígenas no “son un lastre para el país debido a su pobreza y atraso” (páginas 86 y 87).

### **Inconformidad en el Sistema Nacional de Investigadores con la política y resultados de CONACYT**

- En general los científicos que respondieron el cuestionario manifiestan desacuerdo con los resultados y las prioridades de la política seguida por CONACYT:
  - ❖ En una escala de 1 a 10, los científicos otorgaron a este organismo una calificación de 5.4
  - ❖ Casi la mitad opinó que los criterios para seleccionar y otorgar apoyos son discrecionales (43 por ciento) y no son transparentes (48 por ciento).
  - ❖ Cuatro de cada diez científicos consideraron que “se ha descuidado” la relación entre generación y aplicación del conocimiento y que existe una “relación inadecuada”.
  - ❖ Una amplia mayoría considera que no se han cumplido las metas de incrementar el gasto y el personal dedicado a la investigación científica, ni incrementar la participación del sector privado y los incentivos fiscales en la investigación científica.

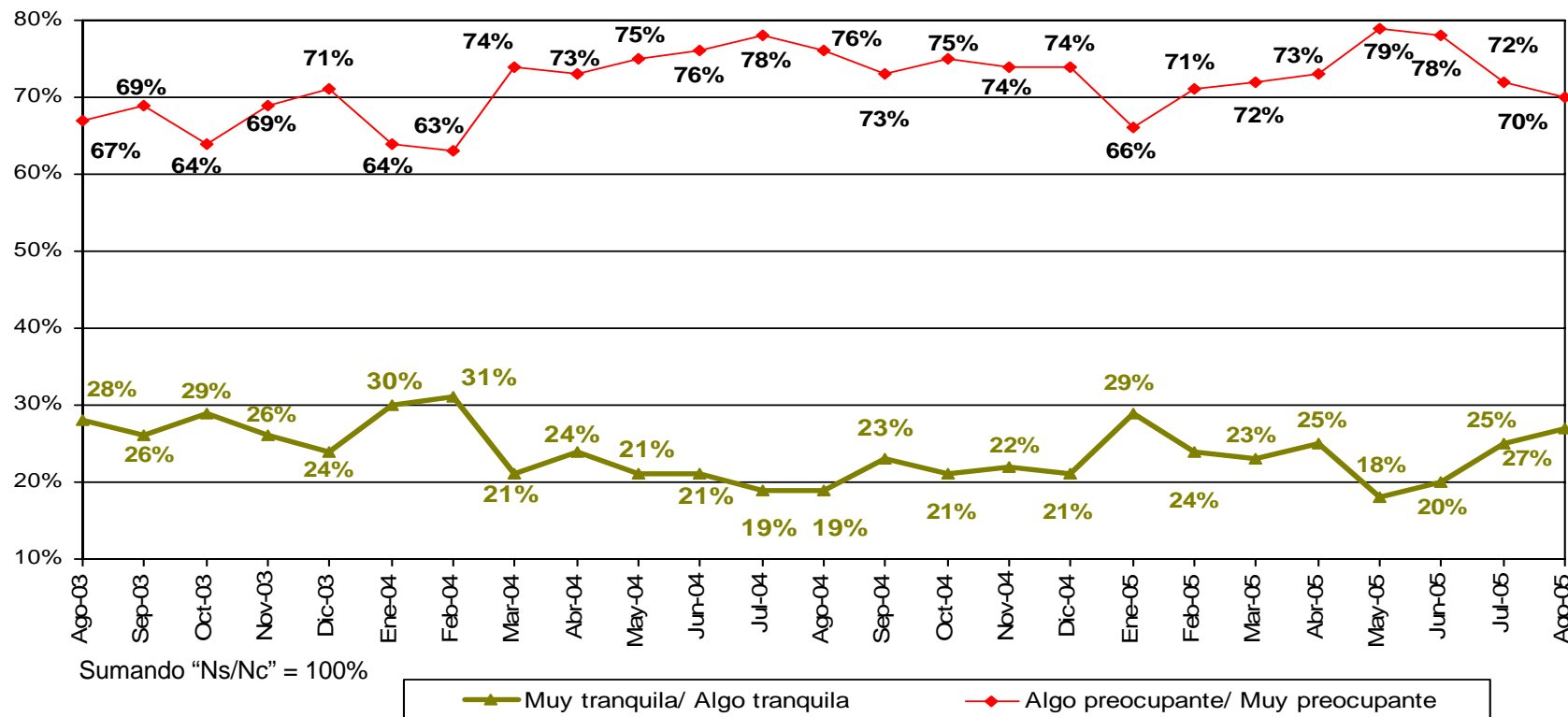
## RESUMEN EJECUTIVO

- Aunque no todos expresaron su opinión sobre el aspecto del gasto, existe una gran coincidencia entre la forma en que los investigadores interesados en este tema distribuirían el gasto entre investigación aplicada, básica y desarrollo tecnológico, y la forma en que creen que lo está haciendo CONACYTY.
- Por último, 70 por ciento de los investigadores consideraron que CONACYT está favoreciendo la descentralización de la investigación en el territorio nacional (páginas 58 a 67).

# TEMAS DE LA AGENDA LEGISLATIVA

# SITUACIÓN POLÍTICA DEL PAÍS Y PERCEPCIÓN DE CAMBIO

*La situación política del país ¿cómo cree usted que está actualmente...?*



• LA POBLACIÓN CON TELÉFONO EN SU VIVIENDA CONTINÚA PREOCUPADA POR LA SITUACIÓN POLÍTICA DEL PAÍS. SIN EMBARGO, SE APRECIA UNA LEVE TENDENCIA A LA BAJA. RESPECTO DE MAYO PASADO, CUANDO OCURRIÓ EL INTENTO DE DESAFUERO DEL JEFE DE GOBIERNO DEL DF.

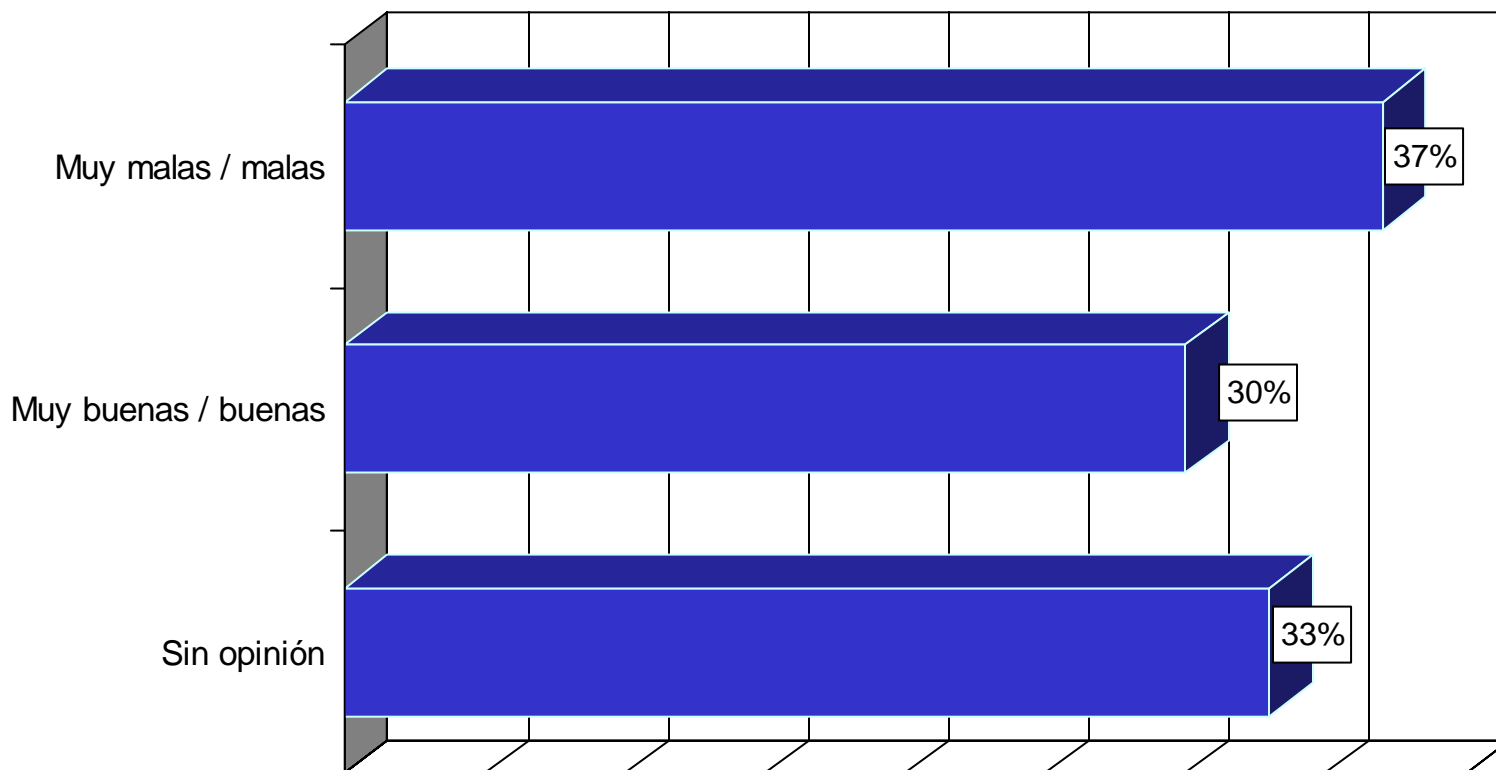
Fuente: BGC, Ulises Beltrán y Asocs., *Acontecer Nacional y Opinión Pública*, agosto de 2005.

Telefónica  
 Nacional  
 15 de agosto de 2005

# **EVALUACIÓN DEL PODER LEGISLATIVO**

# RELACIÓN ENTRE EL PRESIDENTE VICENTE FOX Y EL CONGRESO DE LA UNIÓN

*¿Cómo considera las relaciones entre el Presidente Fox y el Congreso?*

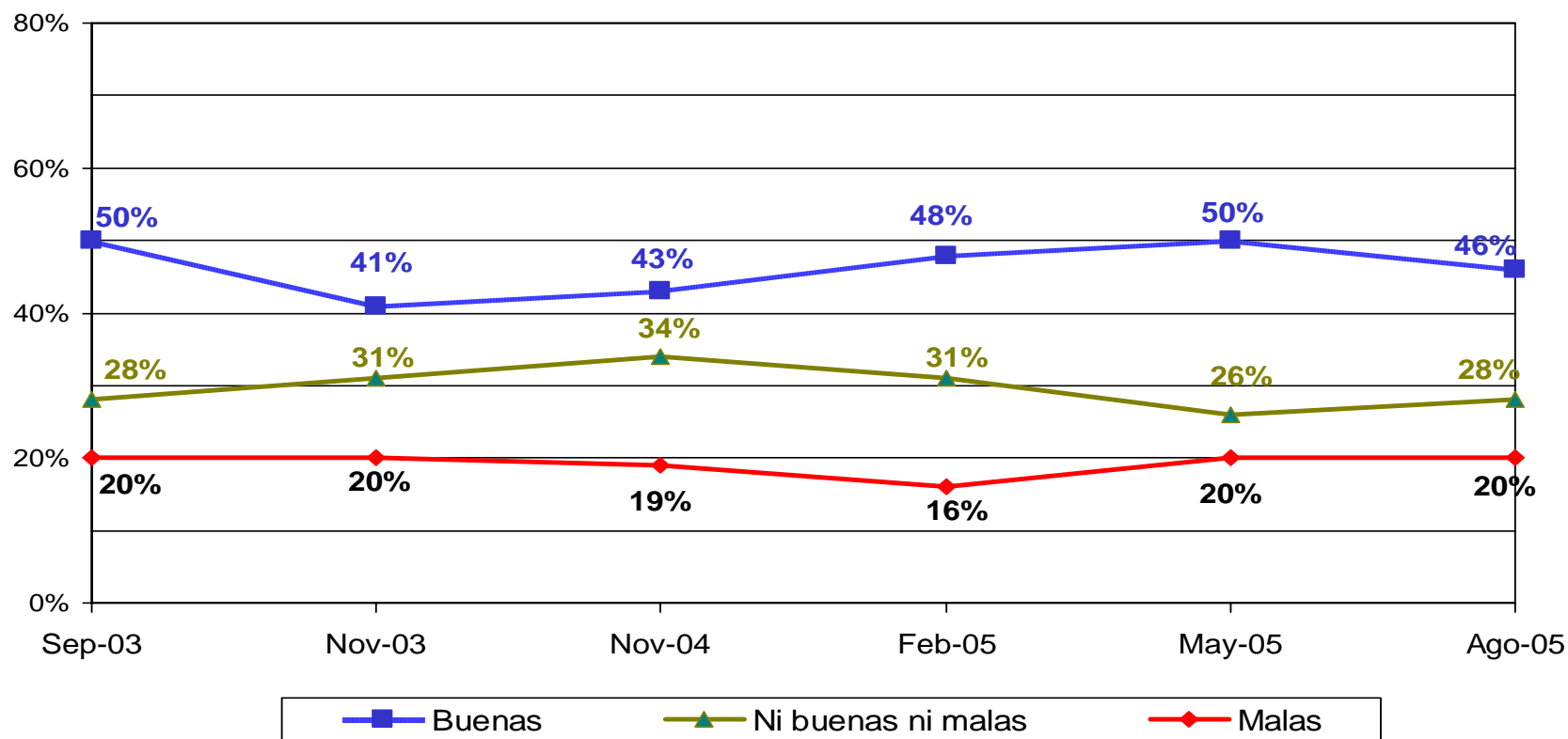


Fuente: *Reforma*, 1 de septiembre de 2005, p. 6A.

Vivienda  
Nacional  
19-22 de agosto de 2005

# RELACIÓN ENTRE EL PRESIDENTE VICENTE FOX Y EL CONGRESO DE LA UNIÓN

*¿Cómo calificaría las relaciones del gobierno del Presidente Fox con los Diputados Federales?*

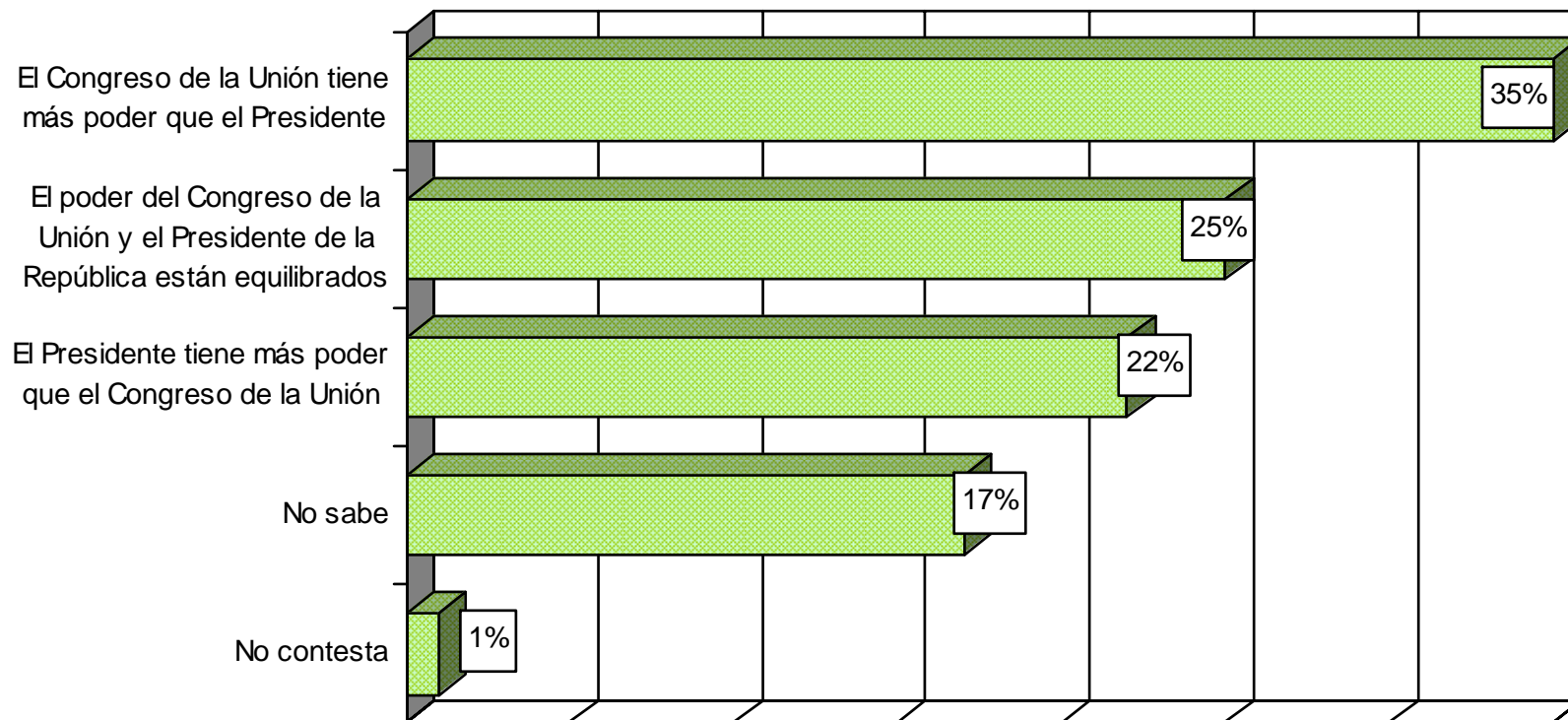


Fuente: Ipsos-Bimsa, agosto de 2005.

Vivienda  
Nacional  
18-23 de agosto de 2005

# EQUILIBRIO DE PODERES ENTRE EJECUTIVO Y LEGISLATIVO

*Dígame por favor ¿con cuál de las siguientes frases está usted más de acuerdo ?*

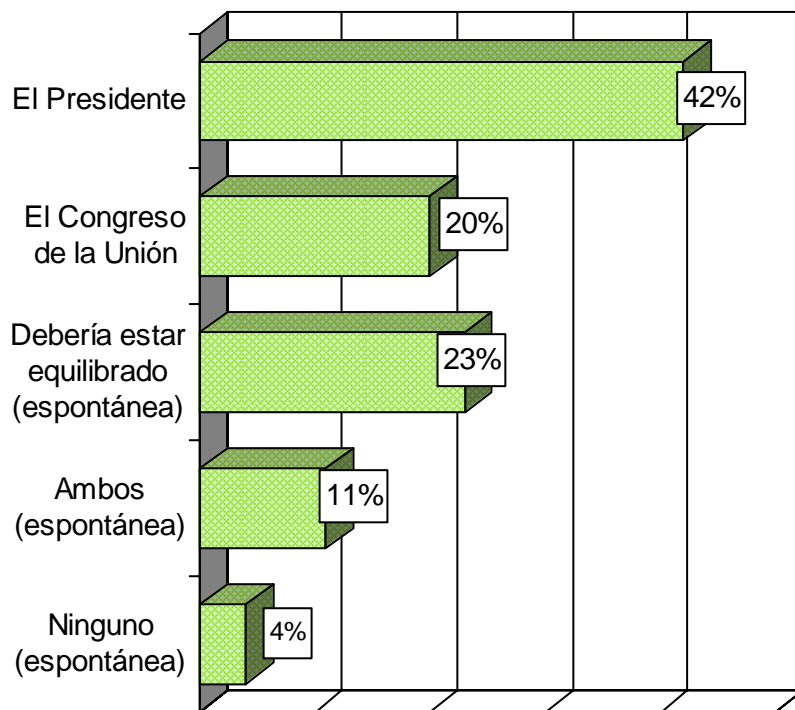


Fuente: Parametría, *Carta Paramétrica*, 2 de septiembre de 2005.

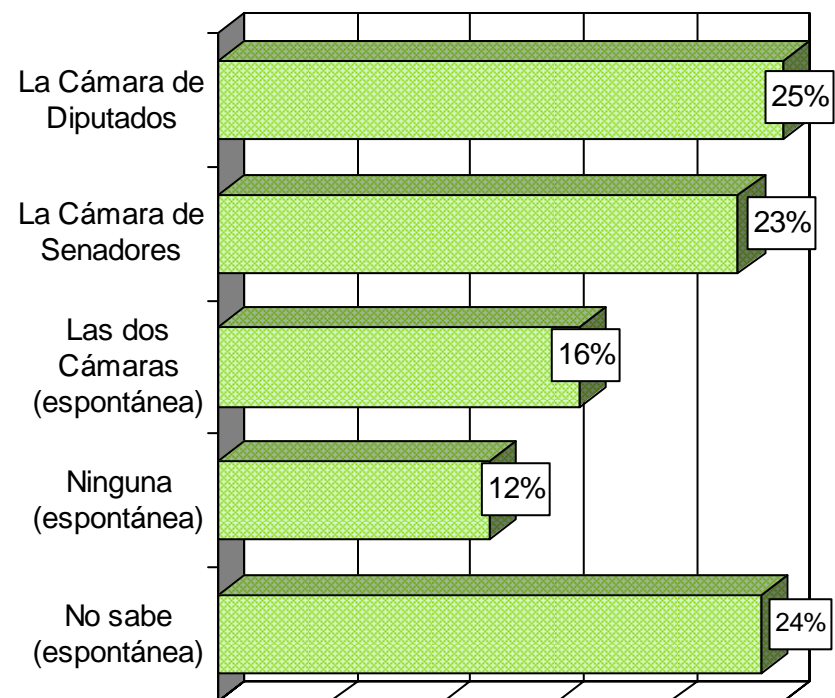


# EQUILIBRIO DE PODERES ENTRE EJECUTIVO Y LEGISLATIVO

*Desde su punto de vista ¿quién debería de tener más poder: el Presidente o el Congreso de la Unión?*



*El Congreso de la Unión está conformado por la Cámara de Diputados y la Cámara de Senadores. Desde su punto de vista ¿Cuál de las dos Cámaras es la que en general tiene el mejor desempeño?*



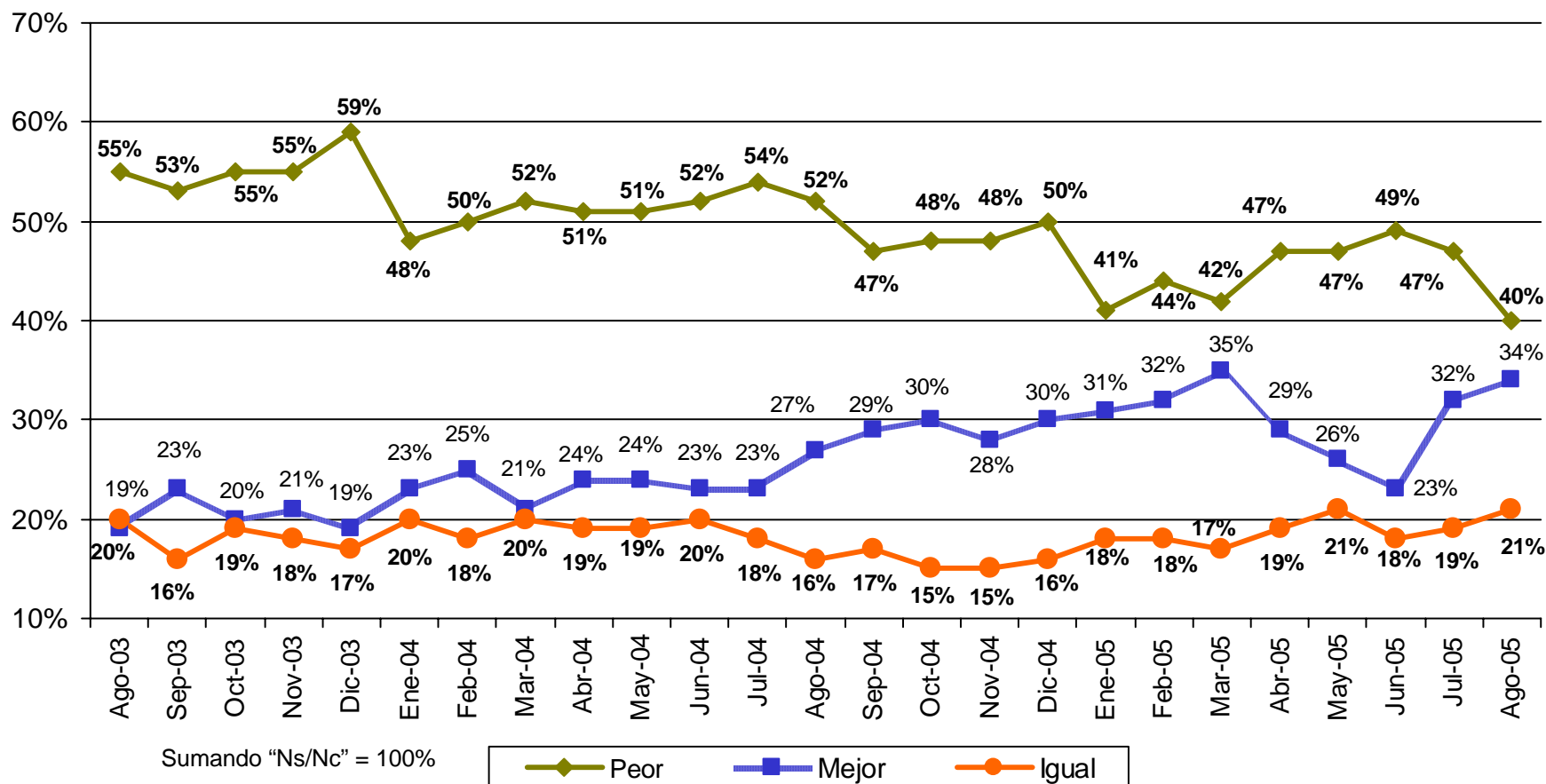
Fuente: Parametría, Carta Paramétrica, 2 de septiembre de 2005.

Vivienda  
Nacional  
10-14 de junio de 2005


# EVALUACIÓN DE LA ECONOMÍA

# PERCEPCIÓN SOBRE LA SITUACIÓN ECONÓMICA

¿Usted considera que la situación económica del país es mejor, peor o igual que hace un año?

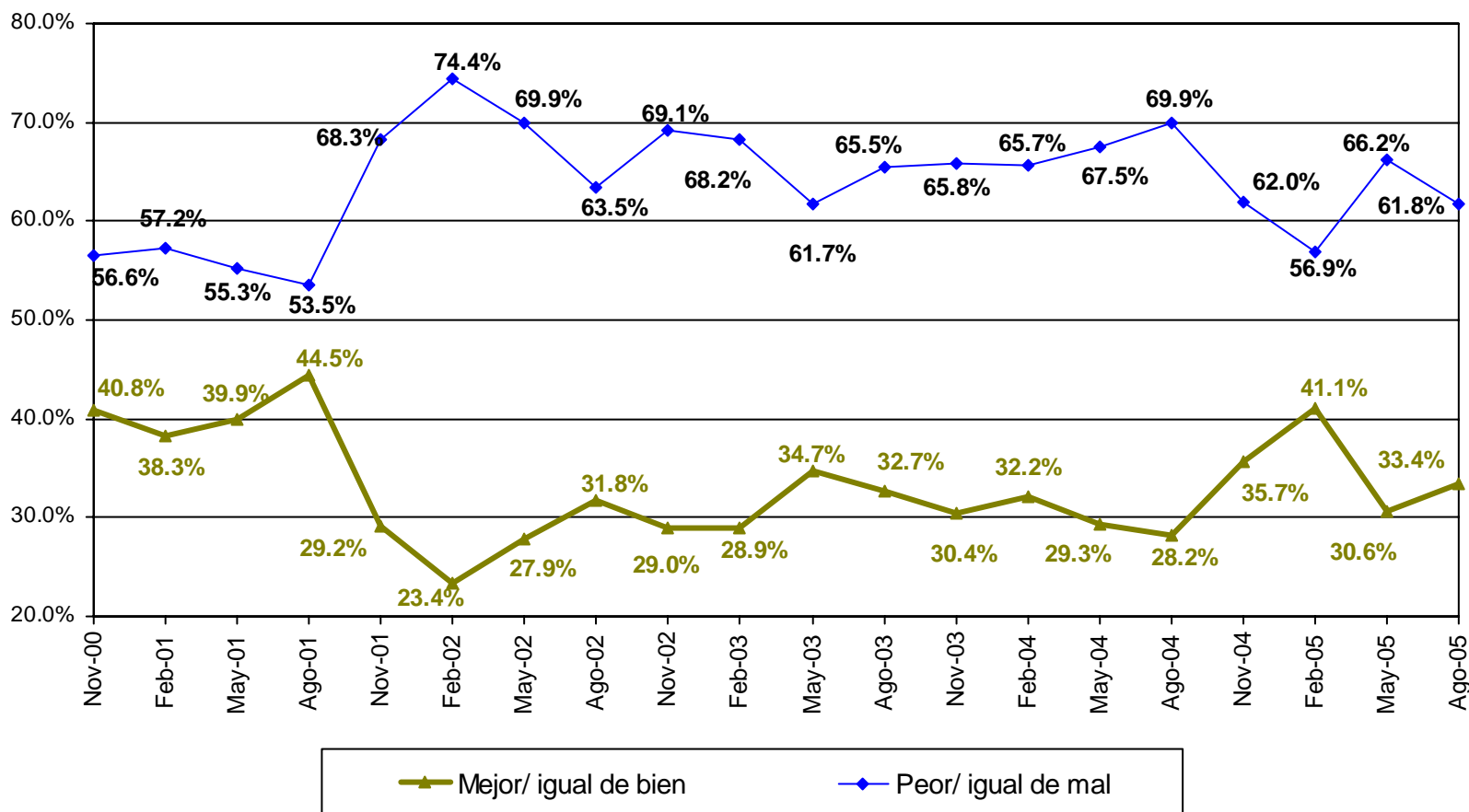


Fuente: BGC, Ulises Beltrán y Asocs., *Acontecer Nacional y Opinión Pública*, agosto de 2005.



# PERCEPCIÓN SOBRE LA SITUACIÓN ECONÓMICA

**Comparada con el año anterior ¿cómo cree que está la situación económica del país actualmente, mejor o peor?**

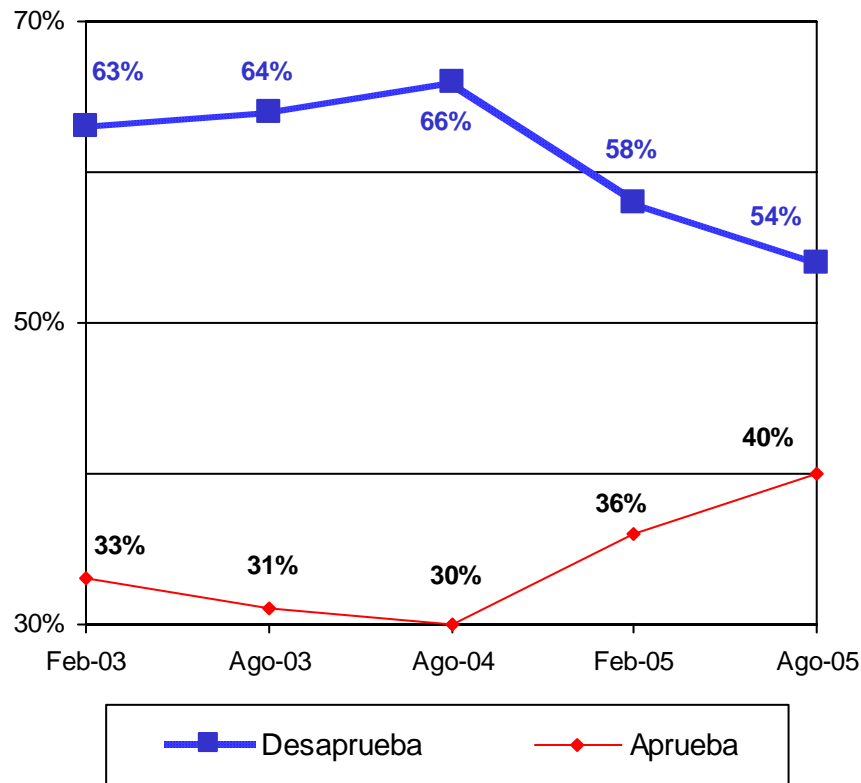


Fuente: Consulta Mitofsky, *Boletín Semanal de Consulta*, Núm. 136, agosto de 2005.

Vivienda  
 Nacional  
 17-21 de agosto de 2005

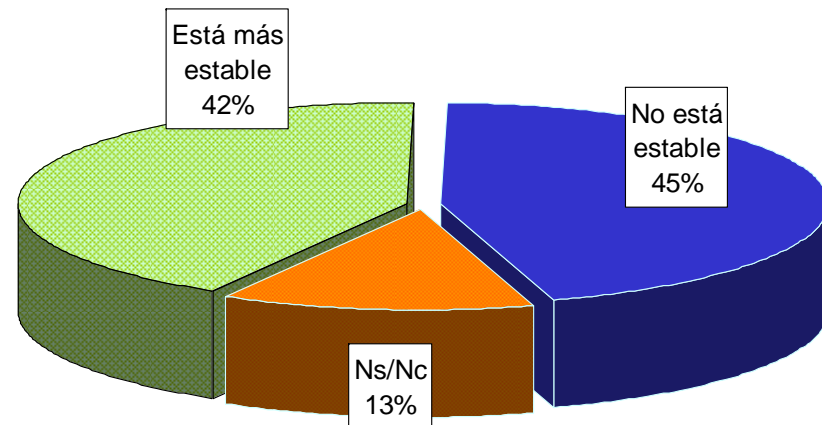
# PERCEPCIÓN SOBRE LA SITUACIÓN ECONÓMICA

**¿Usted aprueba o desaprueba la forma en que el presidente Fox está manejando la economía del país?**



El porcentaje restante corresponde a la respuesta Ns/ Nc

**En su opinión ¿la economía está más estable que hace seis años o no está más estable?**

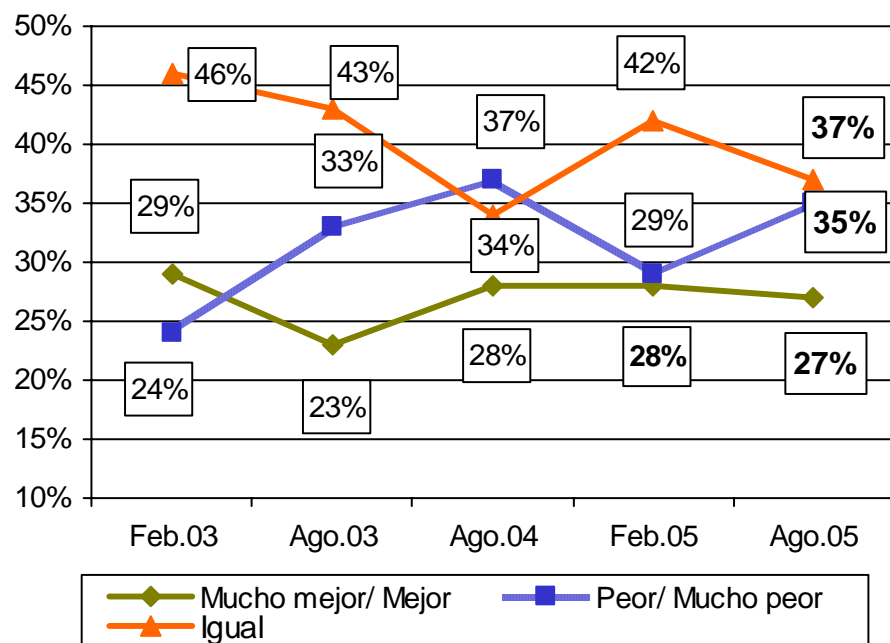


Fuente: *El Universal*, 6 de septiembre de 2005, pp. A1 y A9

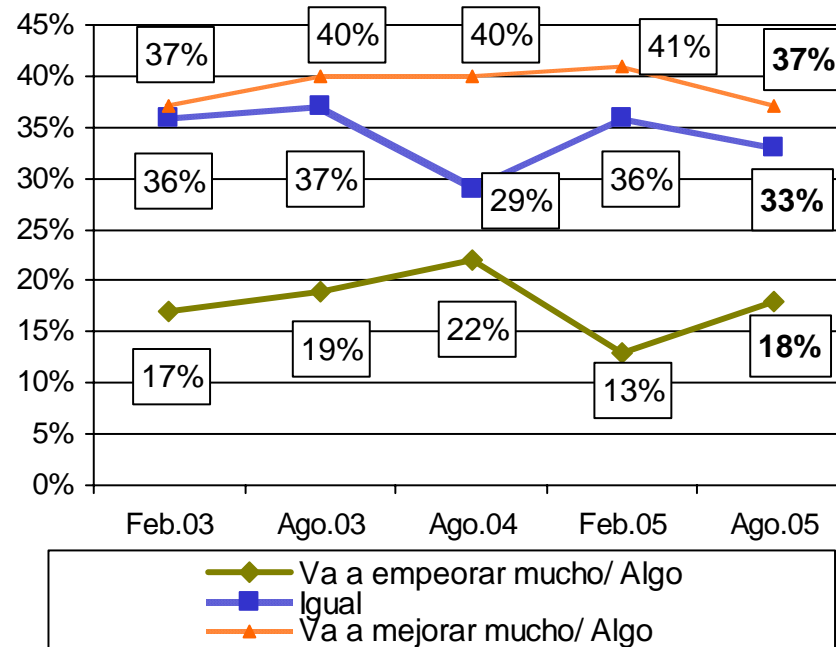
Vivienda  
 Nacional  
 18-22 de agosto de 2005

# PERCEPCIÓN SOBRE LA SITUACIÓN ECONÓMICA

**Comparada con la de hace un año, ¿me podría decir si la situación económica de usted y su familia es mucho mejor, mejor, peor o mucho peor?**



**¿Cree que de aquí a un año la situación económica de usted y su familia va a mejorar mucho, va a mejorar algo, va a empeorar algo, o va a empeorar mucho?**



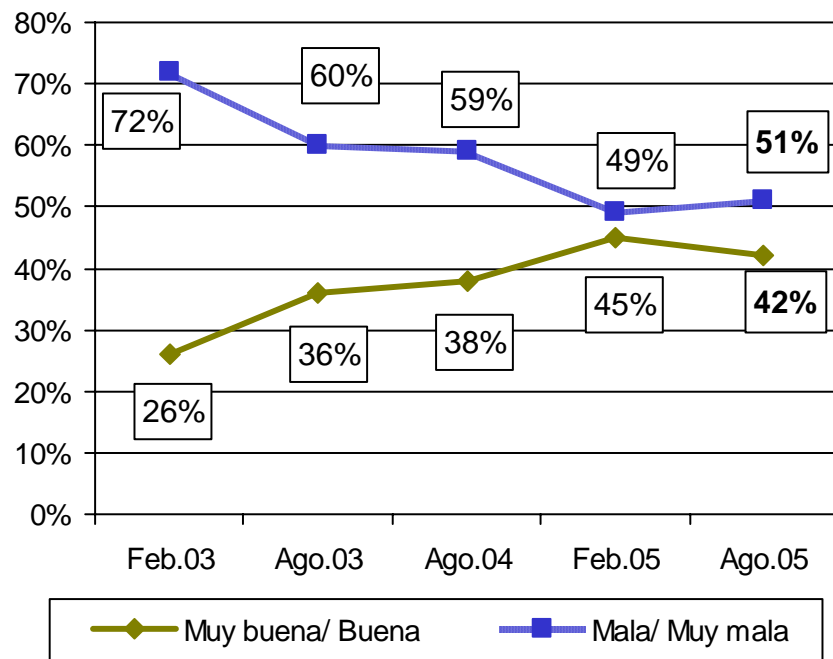
El porcentaje restante corresponde a la respuesta "Ns/ Nc"

Fuente: *El Universal*, 6 de septiembre de 2005, p. A9

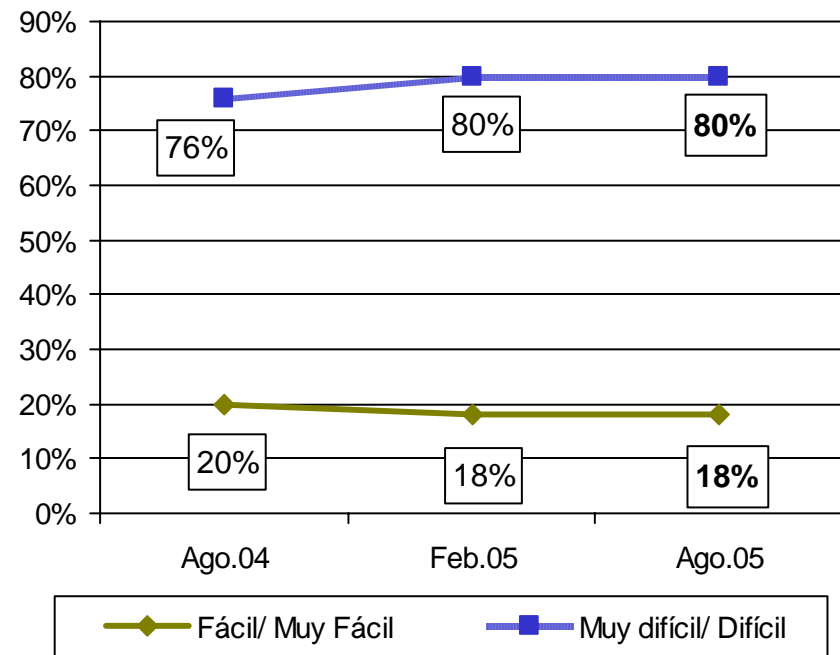
Vivienda  
 Nacional  
 18-22 de agosto de 2005

# PERCEPCIÓN SOBRE LA SITUACIÓN ECONÓMICA

**¿Cómo describiría la actual situación económica del país: muy buena, buena, mala o muy mala?**



**¿Qué tan difícil para usted es mantenerse al corriente de los pagos mensuales que realiza: muy difícil, difícil, fácil o muy fácil?**



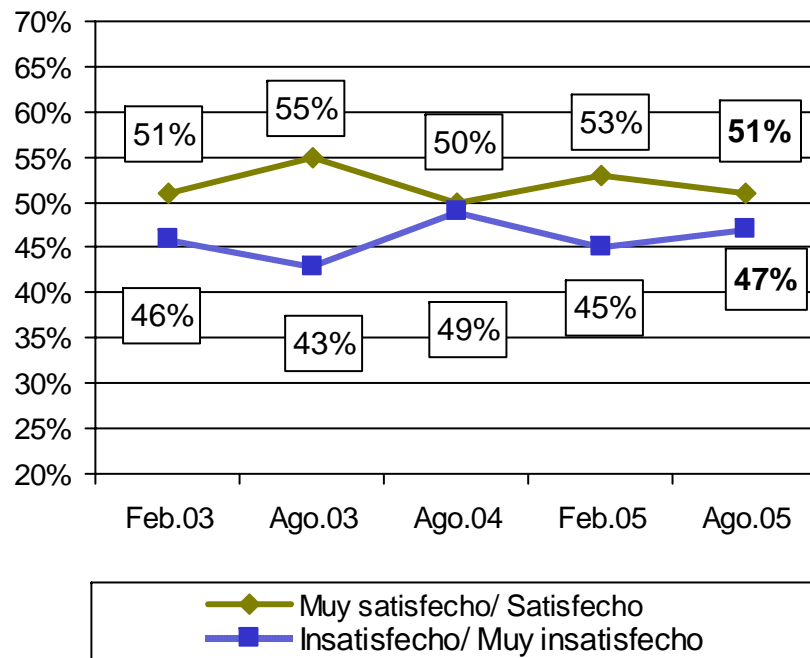
El porcentaje restante corresponde a la respuesta "Ns/ Nc"

Fuente: *El Universal*, 6 de septiembre de 2005, p. A9

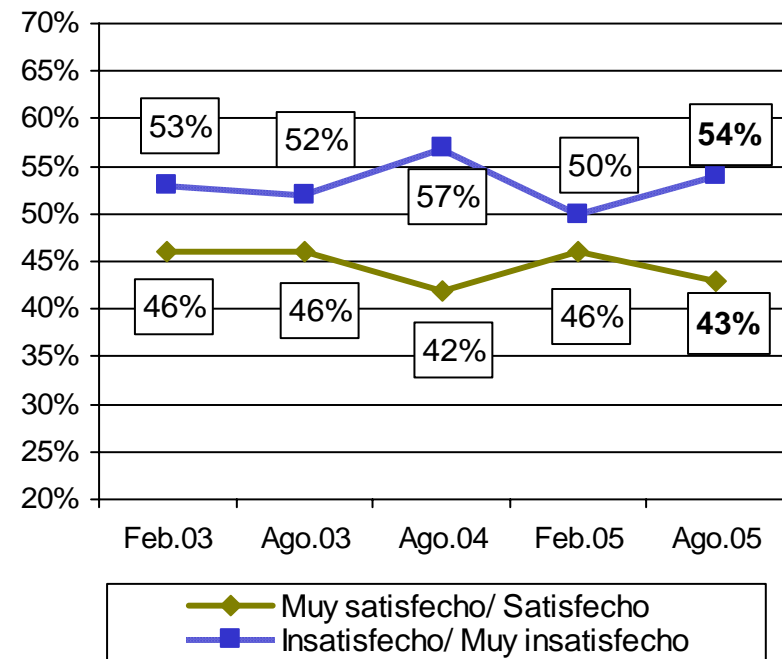
Vivienda  
 Nacional  
 18-22 de agosto de 2005

# PERCEPCIÓN SOBRE LA SITUACIÓN ECONÓMICA

**En general ¿qué tan satisfecho se encuentra con su nivel de vida: muy satisfecho, satisfecho, insatisfecho, muy insatisfecho?**



**En general ¿qué tan satisfecho se encuentra usted con el ingreso de su familia: muy satisfecho, satisfecho, insatisfecho, muy insatisfecho?**



El porcentaje restante corresponde a la respuesta "Ns/ Nc"

Fuente: *El Universal*, 6 de septiembre de 2005, p. A9

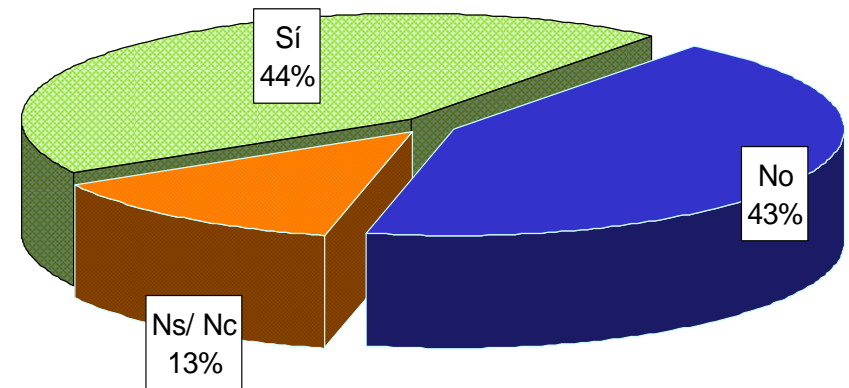
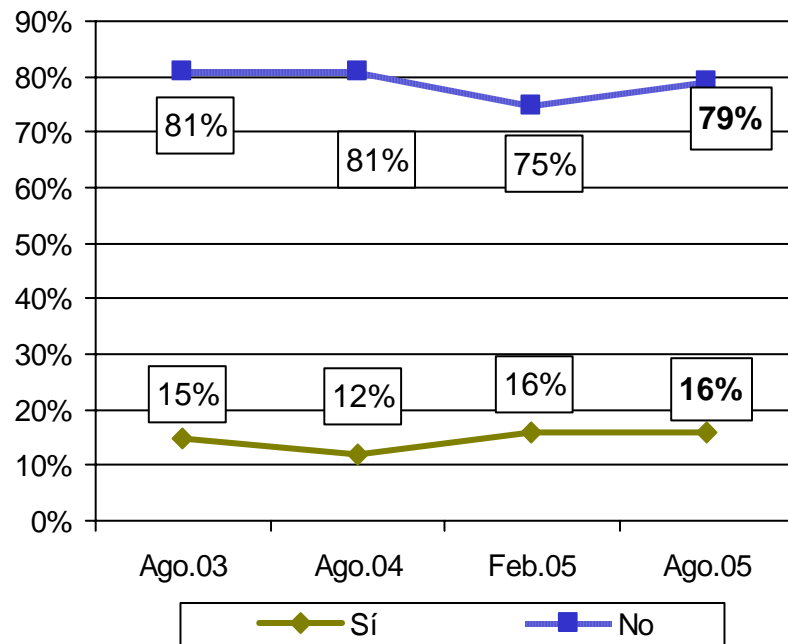
Vivienda  
 Nacional  
 18-22 de agosto de 2005



# PERCEPCIÓN SOBRE LA SITUACIÓN ECONÓMICA

*¿Me podría decir si usted gana suficiente dinero como para llevar el tipo de vida que a usted le gusta?*

*¿Piensa que en el futuro será posible ganar dinero suficiente para llevar el tipo de vida que a usted le gusta?*



El porcentaje restante corresponde a la respuesta "Ns/ Nc"

Fuente: *El Universal*, 6 de septiembre de 2005, p. A9

Vivienda  
 Nacional  
 18-22 de agosto de 2005

# PERCEPCIÓN SOBRE LA SITUACIÓN ECONÓMICA

*Le voy a leer una serie de bienes y servicios y me gustaría que me dijera si en el último año ha dejado de adquirir alguno o algunos de ellos por razones económicas*

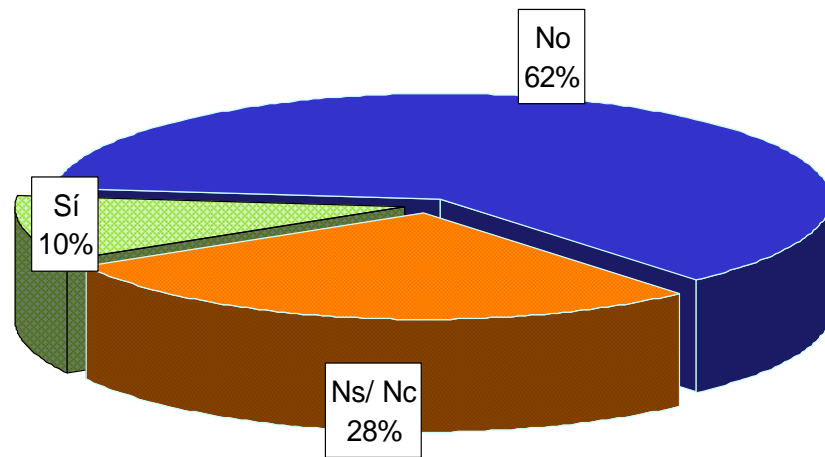
	Ago 03	Ago 04	Feb 05	Ago.05
	Sí ha dejado de adquirir			
Servicios médicos	22%	38%	34%	34%
Medicinas	21%	39%	33%	36%
Alimentos	12%	29%	21%	30%
Ropa y vestuario	33%	47%	44%	56%
Viajes de vacaciones	65%	71%	74%	76%
Comidas en restaurantes	63%	66%	71%	75%
Salidas al cine	55%	59%	65%	66%
Escuelas privadas	62%	60%	67%	69%
TV por cable o de paga	55%	54%	64%	64%
Telefonía celular	48%	49%	56%	60%
Automóviles	48%-	56%	65%	67%
Electrodomésticos	-	49%	51%	60%
Computadoras	-	55%	66%	68%

Fuente: *El Universal*, 6 de septiembre de 2005, p. A9

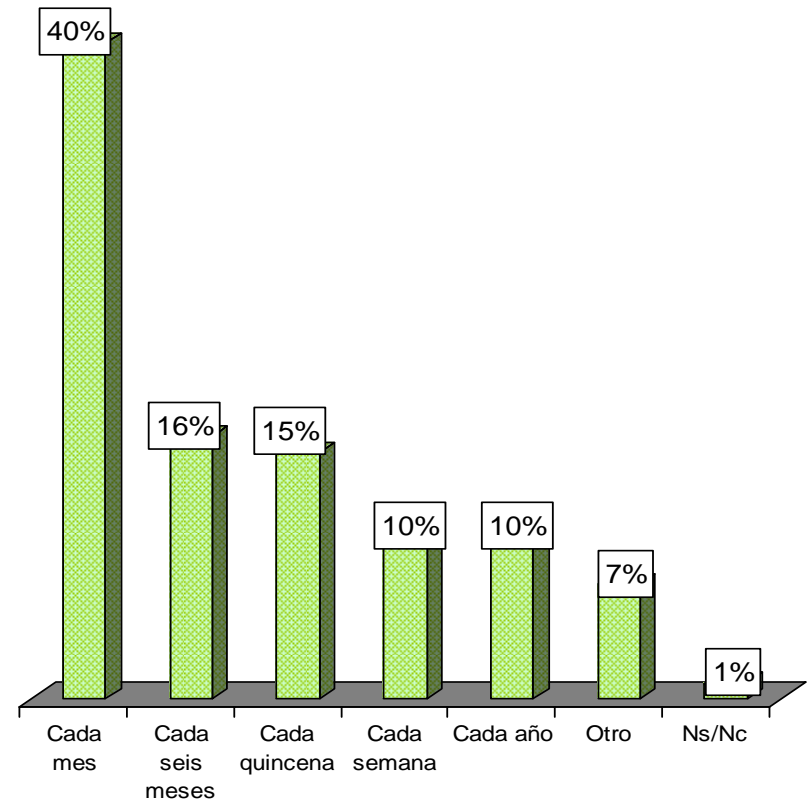
Vivienda  
 Nacional  
 18-22 de agosto de 2005

# REMESAS

**¿Recibe usted dinero de algún familiar suyo que viva en Estados Unidos?**



**¿Cada cuánto recibe usted dinero del familiar que vive en Estados Unidos?**



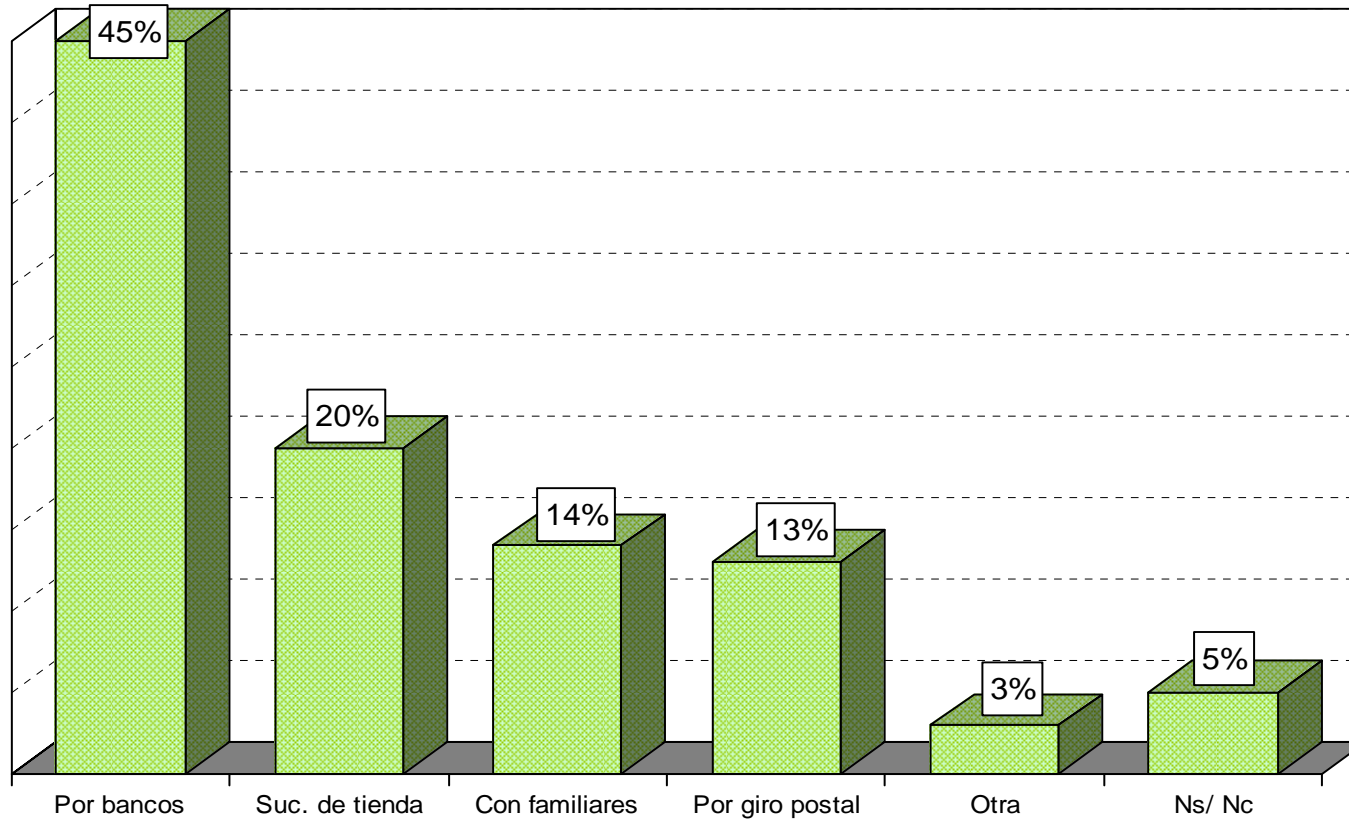
Sólo se muestran las respuestas de las personas que afirmaron que reciben dinero de algún familiar que viva en Estados Unidos

Fuente: *El Universal*, 6 de septiembre de 2005, p. A9

Vivienda  
Nacional  
18-22 de agosto de 2005

# REMESAS

## ¿Cómo le envían ese dinero ?



Sólo se muestran las respuestas de las personas que afirmaron que reciben dinero de algún familiar que viva en Estados Unidos

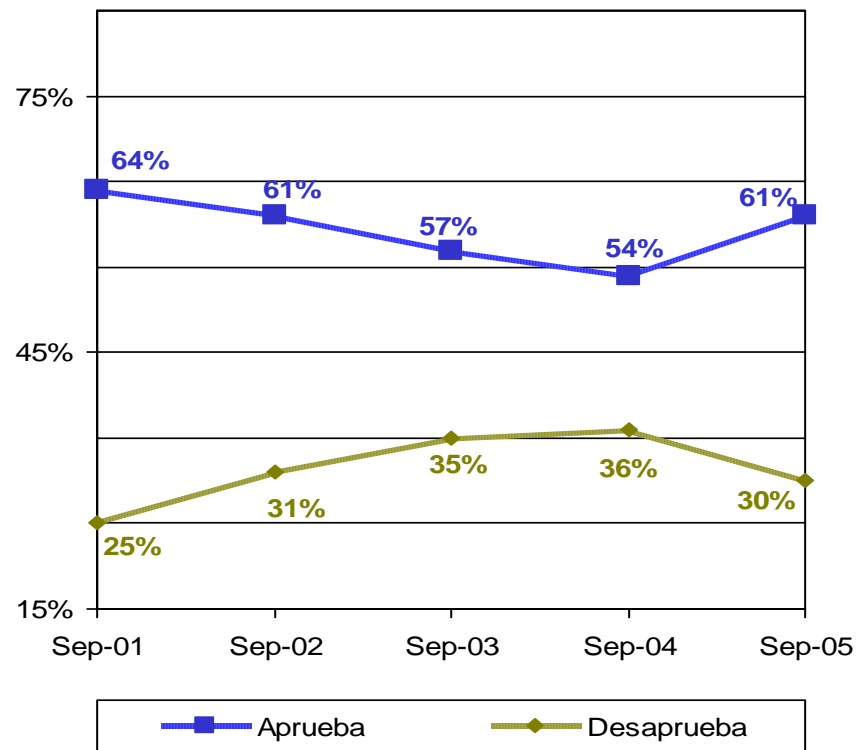
Fuente: *El Universal*, 6 de septiembre de 2005, p. A9

Vivienda  
Nacional  
18-22 de agosto de 2005

# EVALUACIÓN DEL PODER EJECUTIVO

# EVALUACIÓN DEL PRESIDENTE

*¿Aprueba o desaprueba la forma como Vicente Fox está haciendo su trabajo como Presidente?*



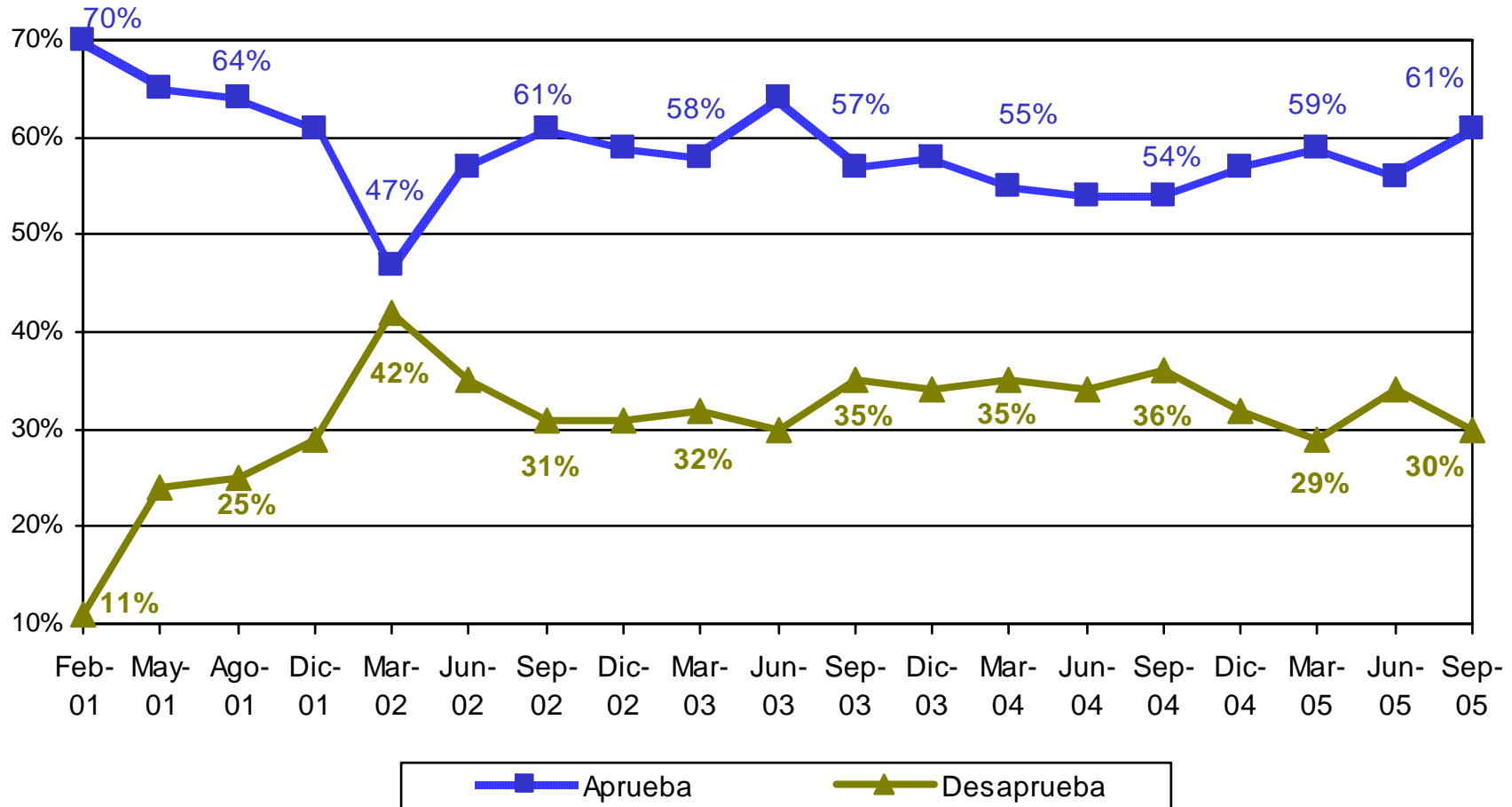
No se muestran el porcentaje "No sabe"

Fuente: *Reforma*, 1 de septiembre de 2005, p. 1A.

Vivienda  
Nacional  
19-22 de agosto de 2005

# EVALUACIÓN DEL PRESIDENTE

**En general ¿usted aprueba o desaprueba la forma como Vicente Fox está haciendo su trabajo como Presidente?\***



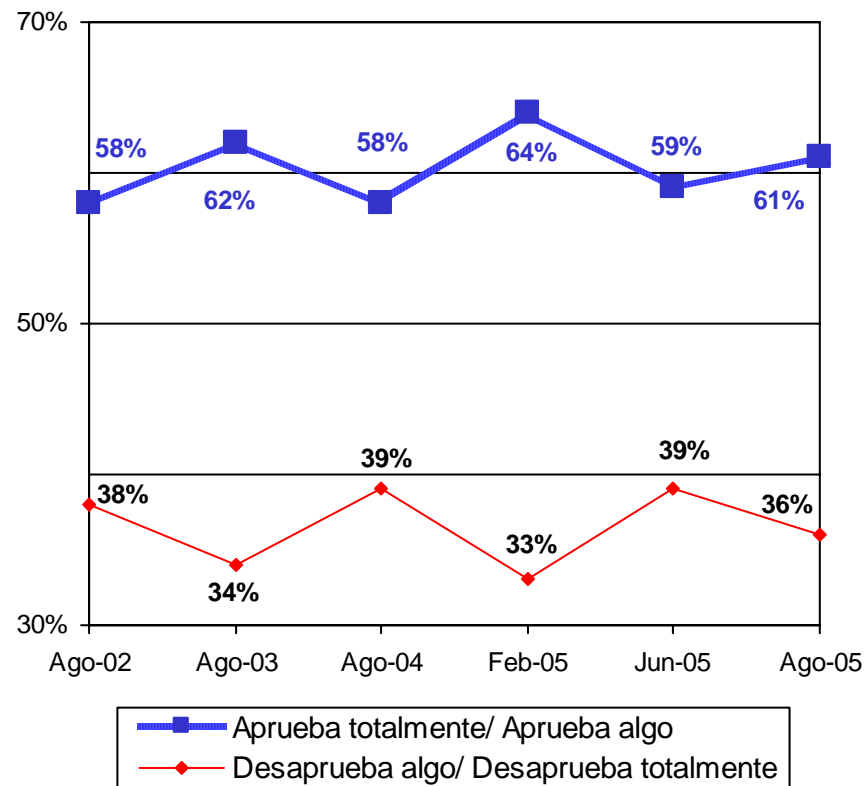
\*No se muestran el porcentaje "No sabe"

Fuente: Reforma, 1 de septiembre de 2005, p. 6A.

Vivienda  
 Nacional  
 19-22 de agosto de 2005

# EVALUACIÓN DEL PRESIDENTE

**En general ¿usted aprueba o desaprueba la forma como Vicente Fox desempeña el puesto de presidente?**



El porcentaje restante corresponde a la respuesta no sabe/ no contestó

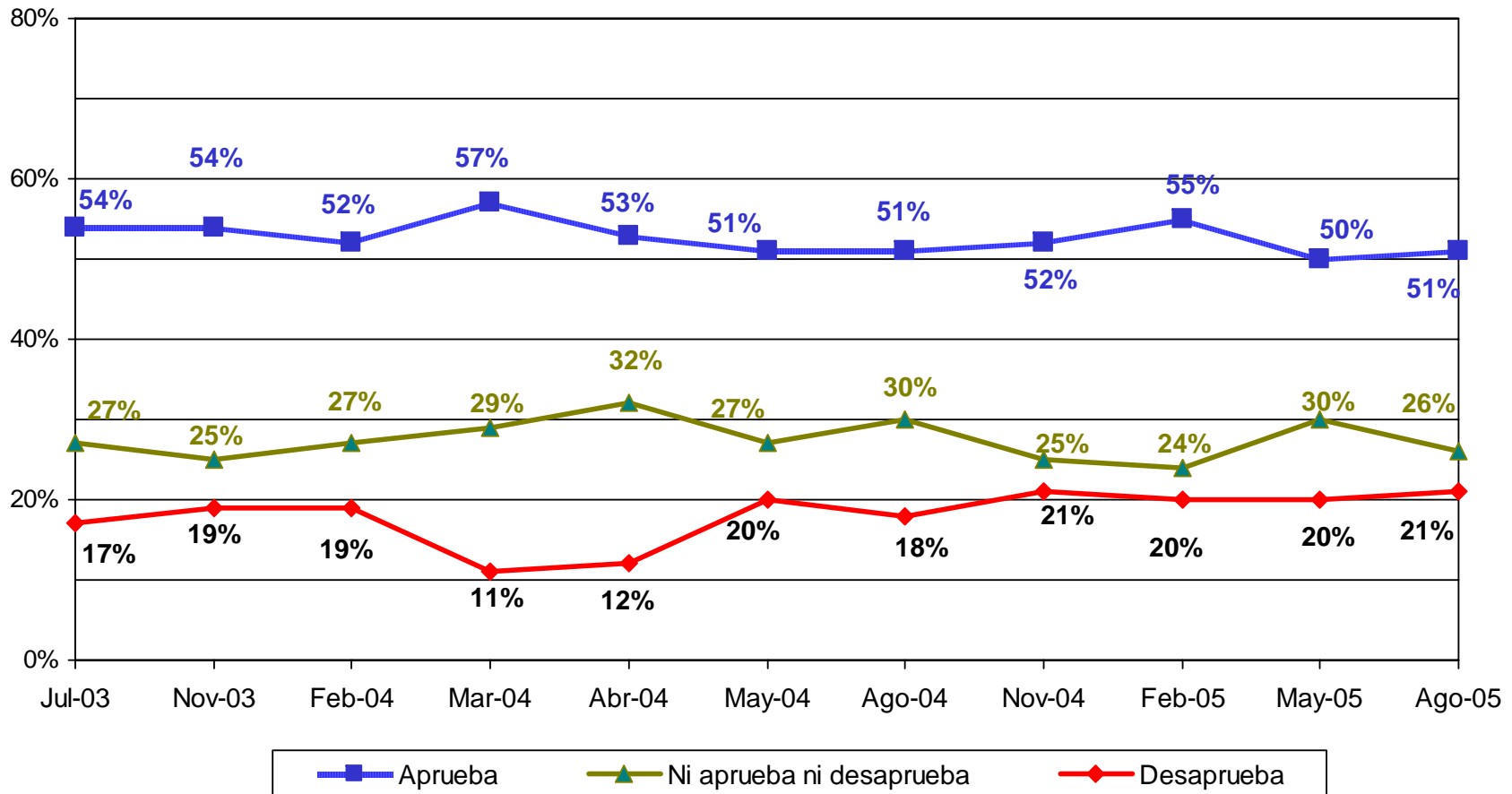
Fuente: *El Universal*, 1 de septiembre de 2005, p. A1

Vivienda  
Nacional  
18-22 de agosto de 2005



# EVALUACIÓN DEL PRESIDENTE

*En términos generales ¿usted aprueba o desaprueba el trabajo que ha hecho hasta ahora Vicente Fox como presidente de la República?*



No se muestra el porcentaje de Ns/Nc

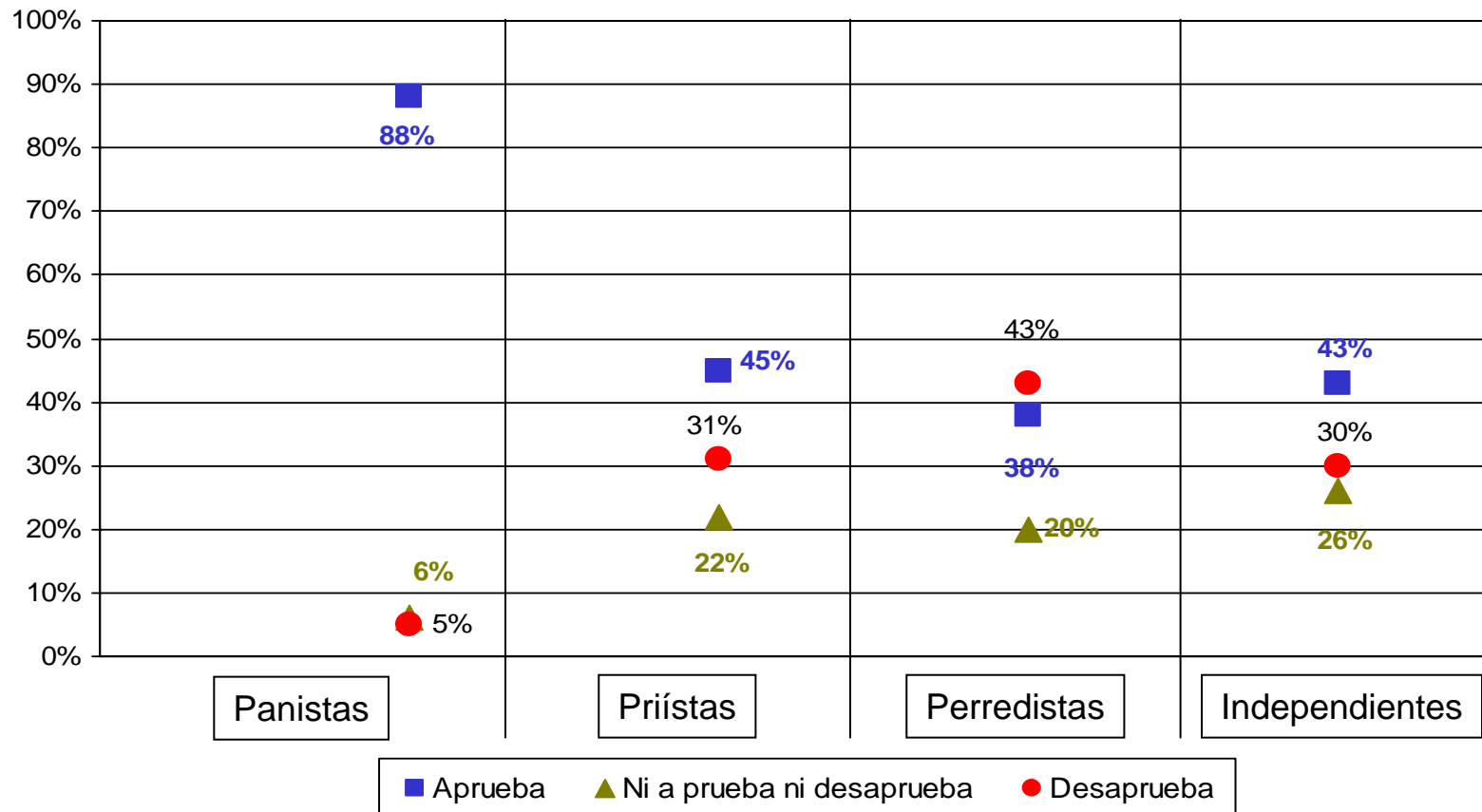
Fuente: Ipsos-Bimsa, agosto de 2005.

Vivienda  
 Nacional  
 18-23 de agosto de 2005

# EVALUACIÓN DEL PRESIDENTE

**En términos generales ¿usted aprueba o desaprueba el trabajo que ha hecho hasta ahora Vicente Fox como Presidente de la República?**

**% Agosto de 2005**



No se muestra el porcentaje de Ns/Nc

Fuente: Ipsos-Bimsa, agosto de 2005.

Vivienda Nacional  
 18-23 de agosto de 2005

# EVALUACIÓN DEL PRESIDENTE

**En términos generales ¿usted aprueba o desaprueba el trabajo que ha hecho hasta ahora Vicente Fox como presidente de la República?**

**% Agosto de 2005**

	ESCOLARIDAD			EDAD			GÉNERO		TOTAL
	Hasta primaria	Secundaria y Preparatoria	Universidad y más	18 a 29 años	30 a 49 años	50 y más años	Hombre	Mujer	
Aprueba	50%	50%	63%	52%	51%	51%	50%	53%	51%
Ni aprueba ni desaprueba	22%	20%	18%	22%	21%	19%	23%	19%	21%
Desaprueba	24%	30%	18%	24%	25%	29%	25%	27%	26%

No se muestra el porcentaje de Ns/Nc

**Fuente:** Ipsos-Bimsa, agosto de 2005.

Vivienda Nacional  
 18-23 de agosto de 2005

# EVALUACIÓN DEL PRESIDENTE

## Aprobación Presidencial

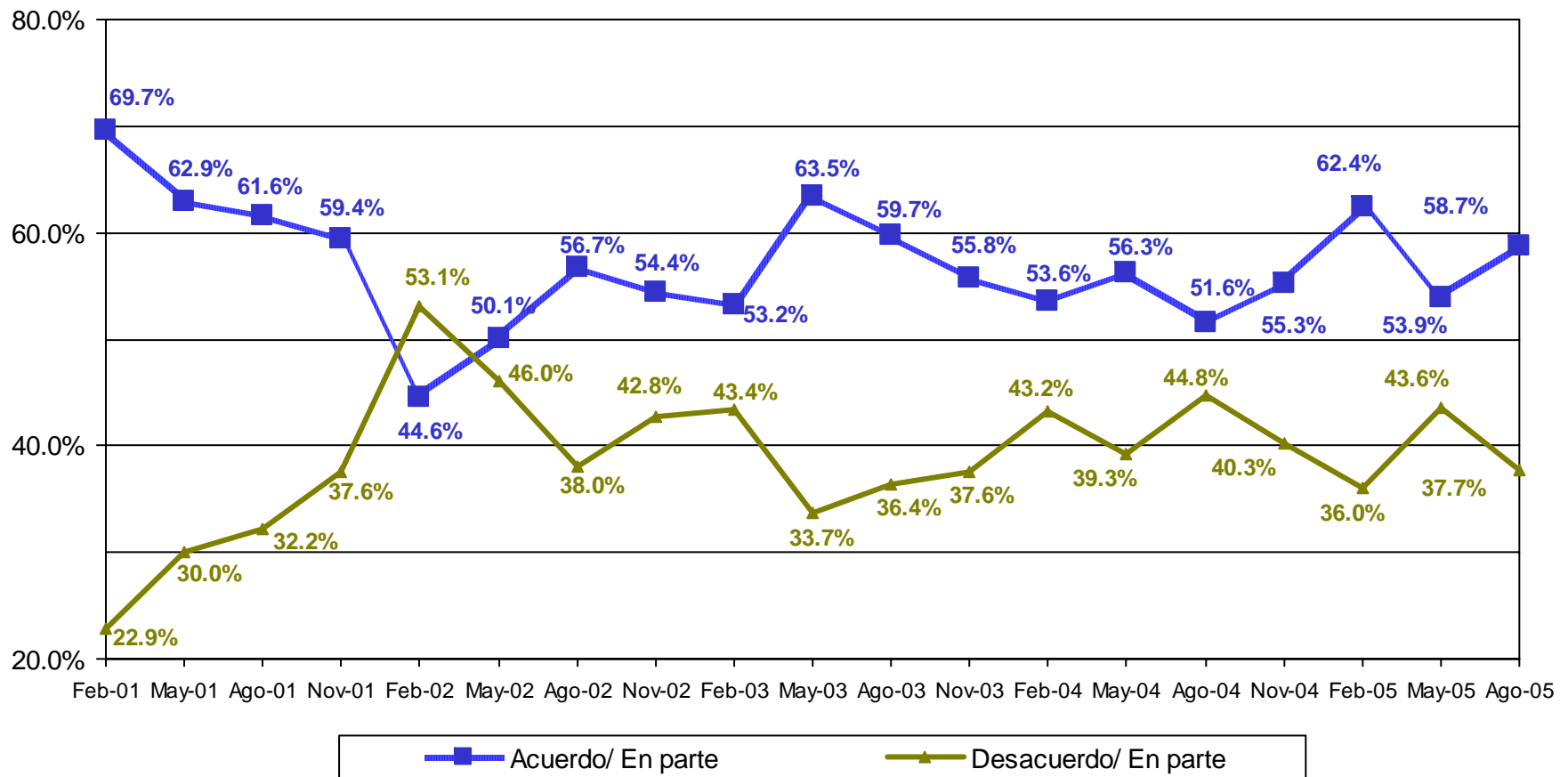
	May/05	Ago/05
<b>SEXO</b>		
Hombre	53	57
Mujer	55	61
<b>EDAD</b>		
18-29 años	54	61
30-49 años	53	59
50 y más años	55	55
<b>ESCOLARIDAD</b>		
Primaria o menos	58	61
Secundaria	57	66
Preparatoria	53	54
Universidad y más	44	50
<b>REGIÓN DEL PAÍS</b>		
Norte	65	70
Centro	57	60
Sur	51	53
Ciudad de México	40	43
<b>IDENTIDAD PARTIDISTA</b>		
Panista	81	88
Priísta	42	49
Perredista	43	45
De ningún partido	53	59
<b>NACIONAL</b>	54	59

Fuente: Consulta Mitofsky, *Boletín Semanal de Consulta*, Núm. 136, agosto de 2005.

Vivienda  
 Nacional  
 17-21 de agosto de 2005

# EVALUACIÓN DEL PRESIDENTE

**En general ¿está usted de acuerdo o en desacuerdo con la forma de gobernar del presidente Vicente Fox?**

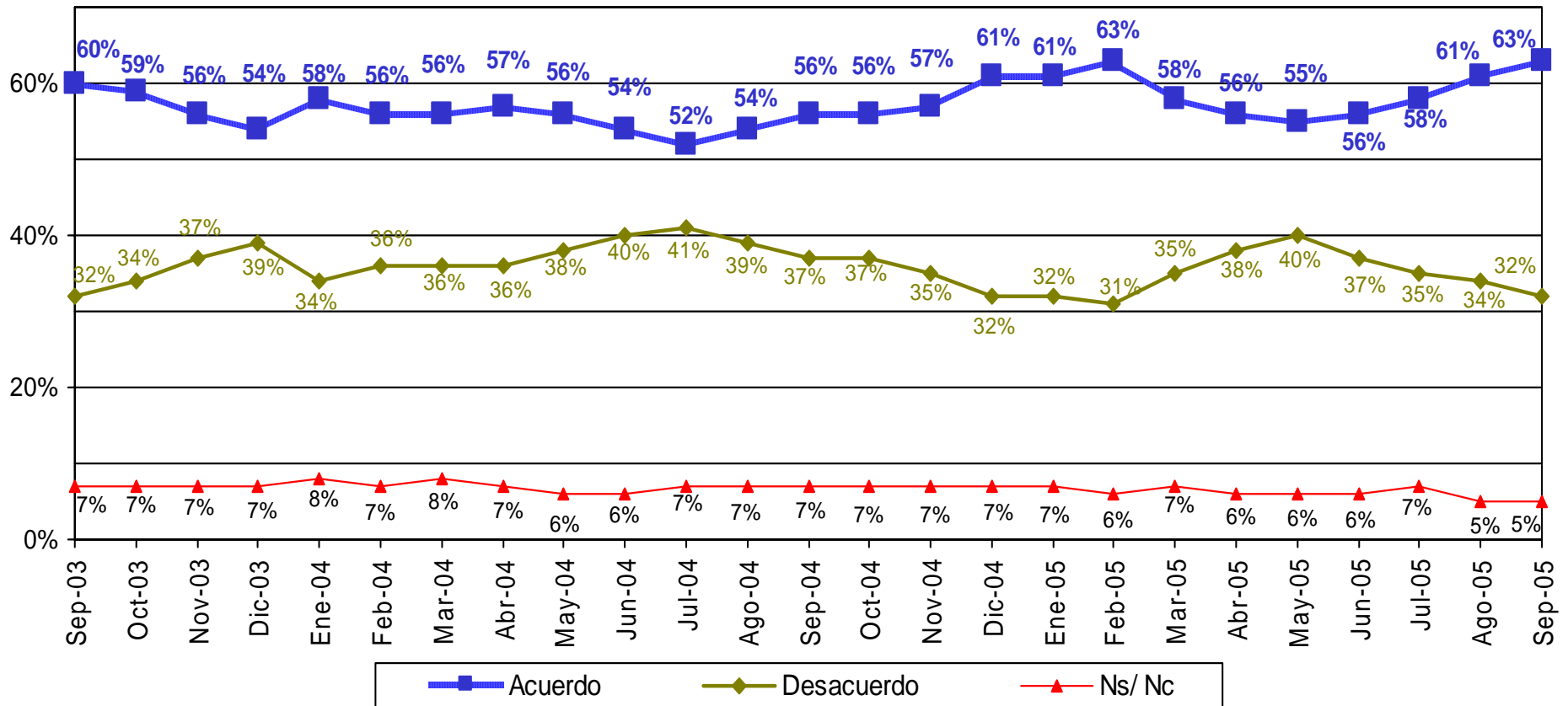


**Fuente:** Consulta Mitofsky, *Boletín Semanal de Consulta*, Núm. 136, agosto de 2005.

Vivienda  
 Nacional  
 17-21 de agosto de 2005

# EVALUACIÓN DEL PRESIDENTE

*En general ¿está usted de acuerdo o en desacuerdo con la manera como está gobernando el Presidente Fox?*



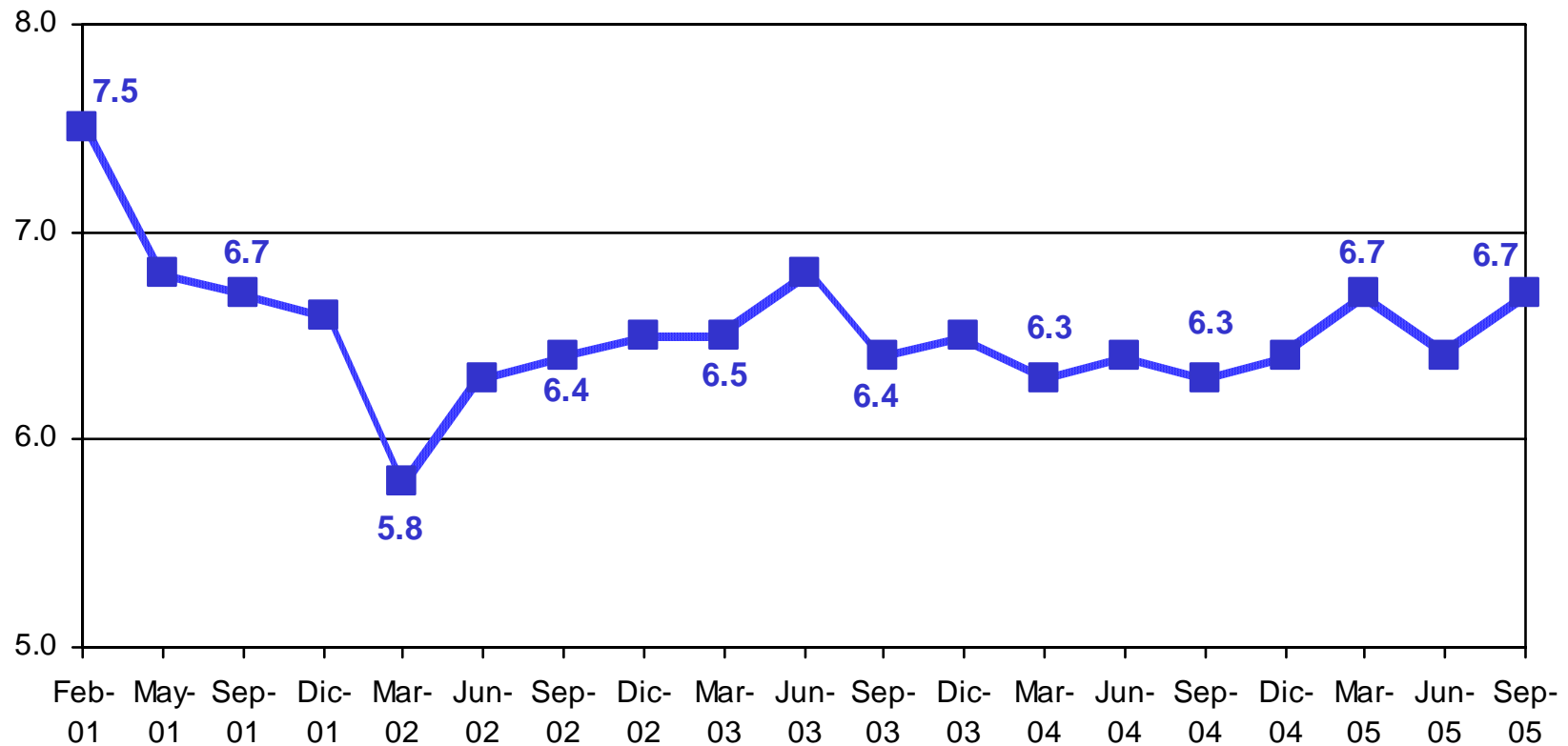
Se reporta la 1era semana de septiembre.

Telefónica Nacional  
 1 y 2 de septiembre  
 de 2005

Fuente: BGC, Ulises Beltrán y Asocs., *Acontecer Nacional y Opinión Pública*, septiembre de 2005.

# EVALUACIÓN DEL PRESIDENTE

*Del 0 al 10 ¿cómo calificaría al Presidente Fox?*

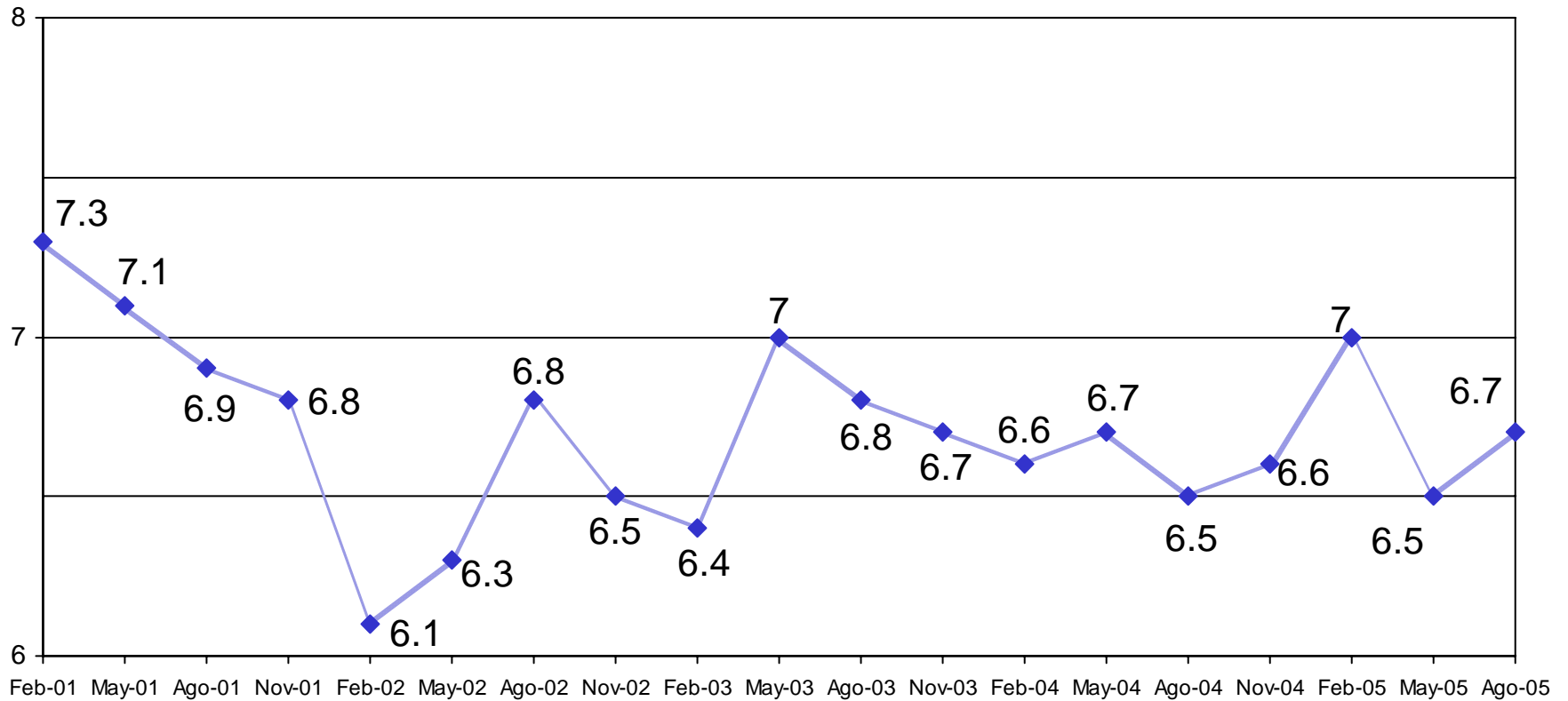


Fuente: *Reforma*, 1 de septiembre de 2005, p. 6A.

Vivienda  
Nacional  
19-22 de agosto de 2005

# EVALUACIÓN DEL PRESIDENTE

## Calificación Promedio



Fuente: Consulta Mitofsky, *Boletín Semanal de Consulta*, Núm. 136, agosto de 2005.

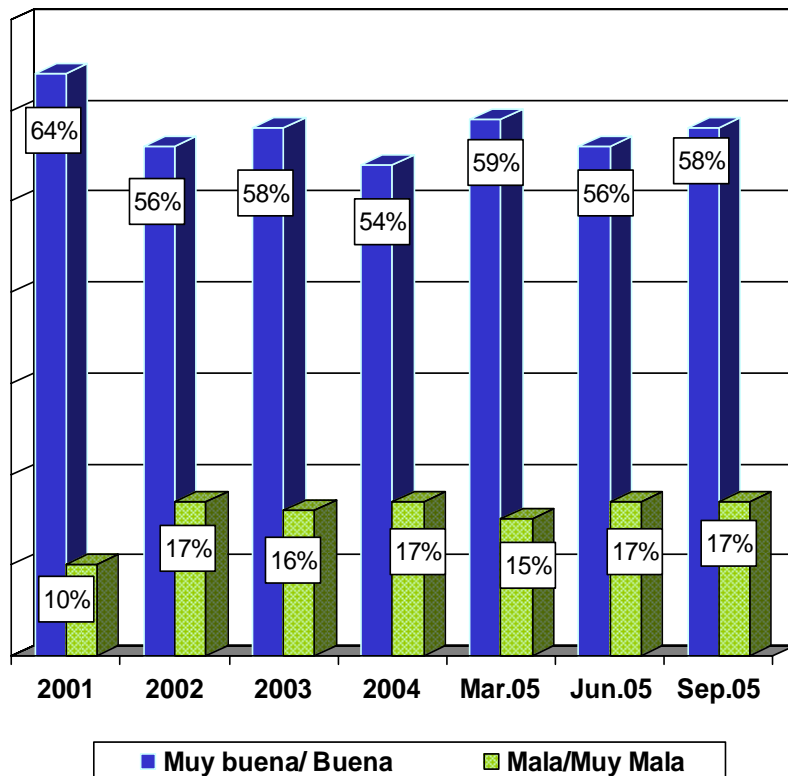
Vivienda  
Nacional  
17-21 de agosto de 2005



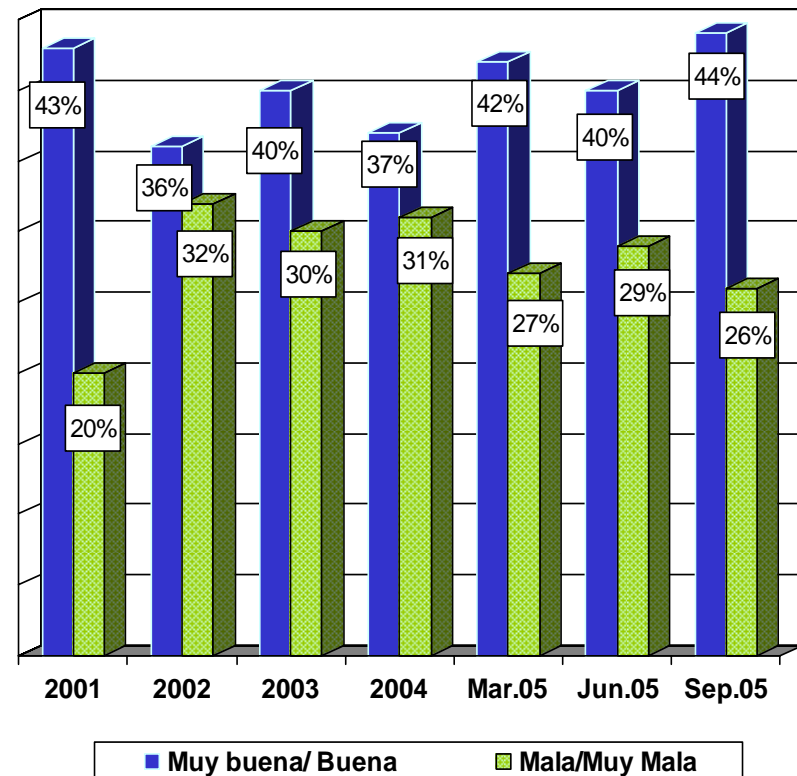
# EVALUACIÓN DEL PRESIDENTE

*¿Cuál es su opinión acerca de la forma como el Presidente Vicente Fox está tratando cada uno de los siguientes asuntos? (Promedio anual)*

**Honestidad**



**Manejo de la economía**



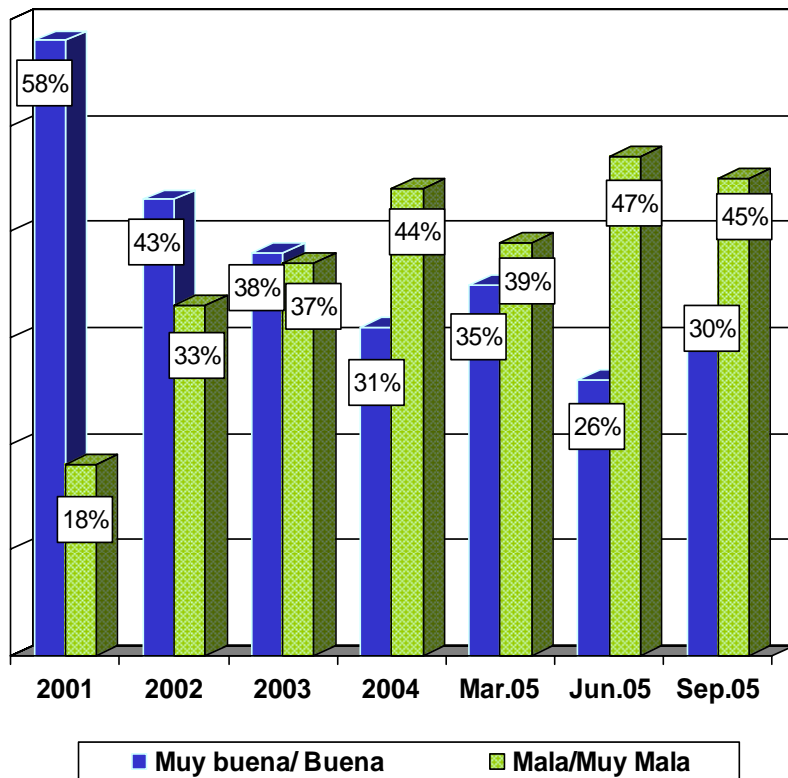
Fuente: *Reforma*, 1 de septiembre de 2005, p. 6A.

Vivienda  
 Nacional  
 19-22 de agosto de 2005

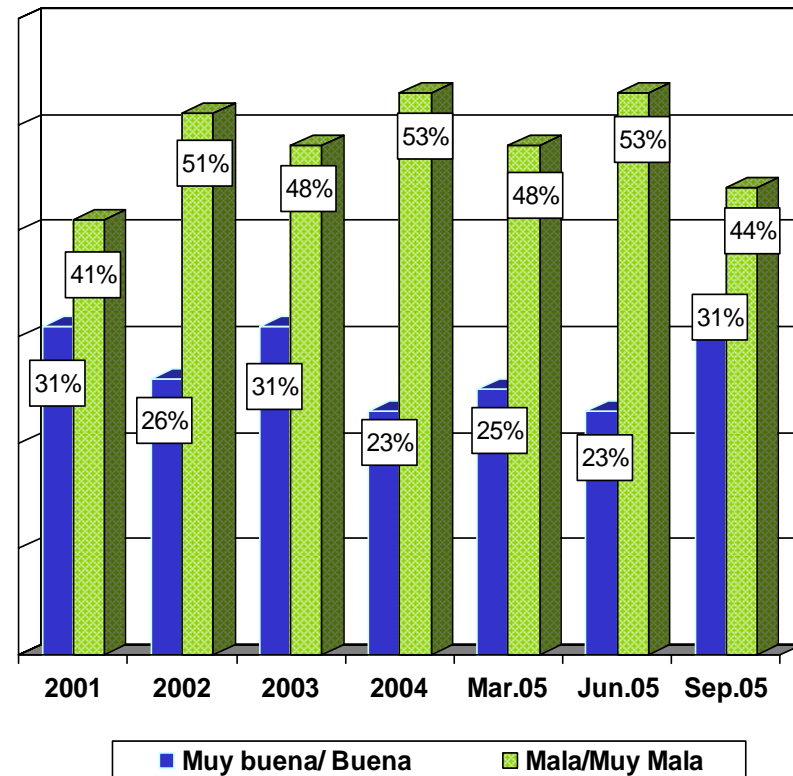
# EVALUACIÓN DEL PRESIDENTE

*¿Cuál es su opinión acerca de la forma como el Presidente Vicente Fox está tratando cada uno de los siguientes asuntos? (Promedio anual)*

**Combate a la corrupción**



**Desempleo**



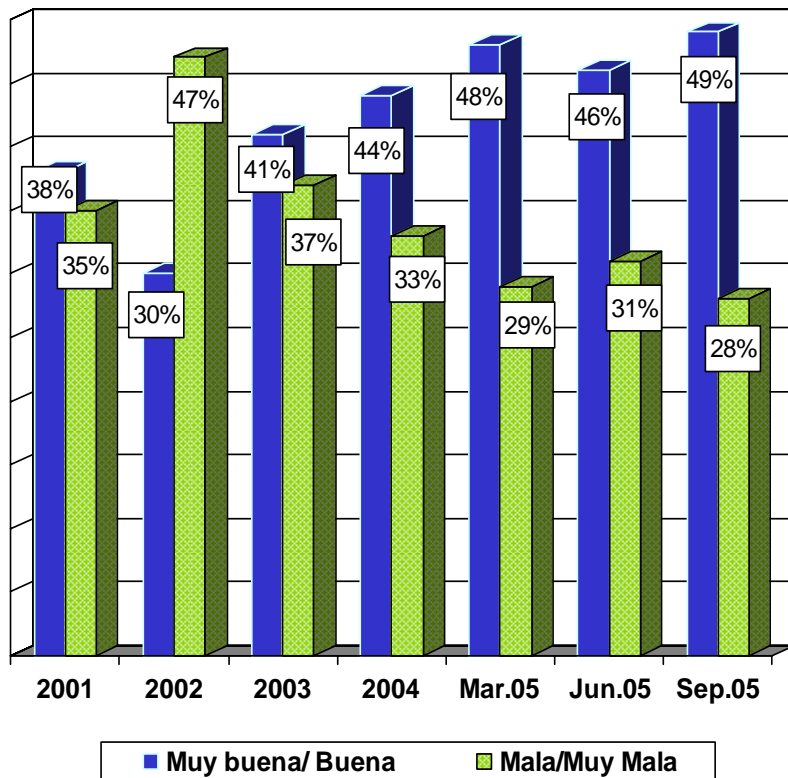
Fuente: *Reforma*, 1 de septiembre de 2005, p. 6A.

Vivienda  
 Nacional  
 19-22 de agosto de 2005

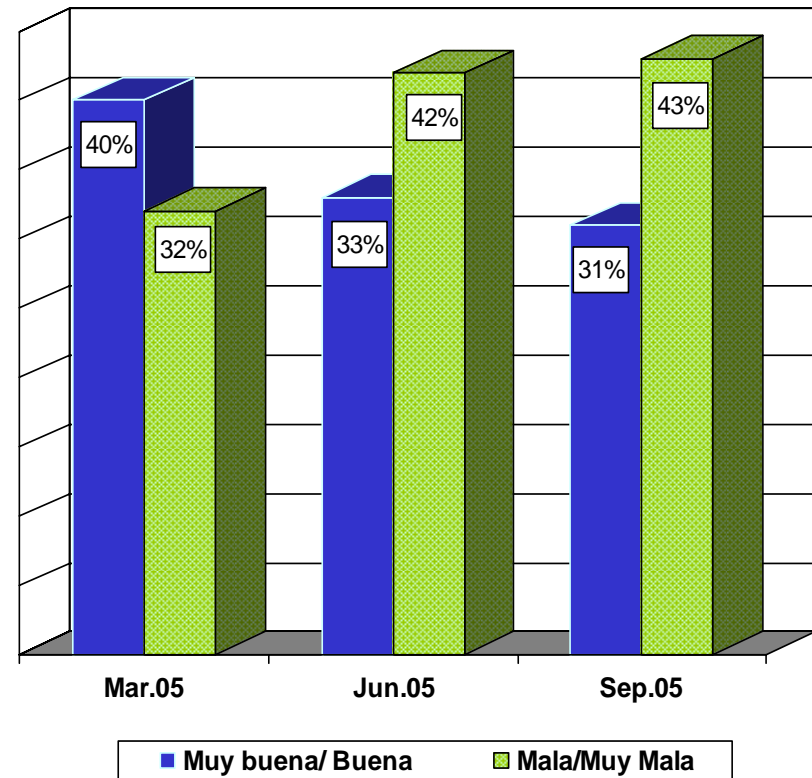
# EVALUACIÓN DEL PRESIDENTE

*¿Cuál es su opinión acerca de la forma como el Presidente Vicente Fox está tratando cada uno de los siguientes asuntos? (Promedio anual)*

**Combate a la pobreza**



**Combate al narcotráfico**



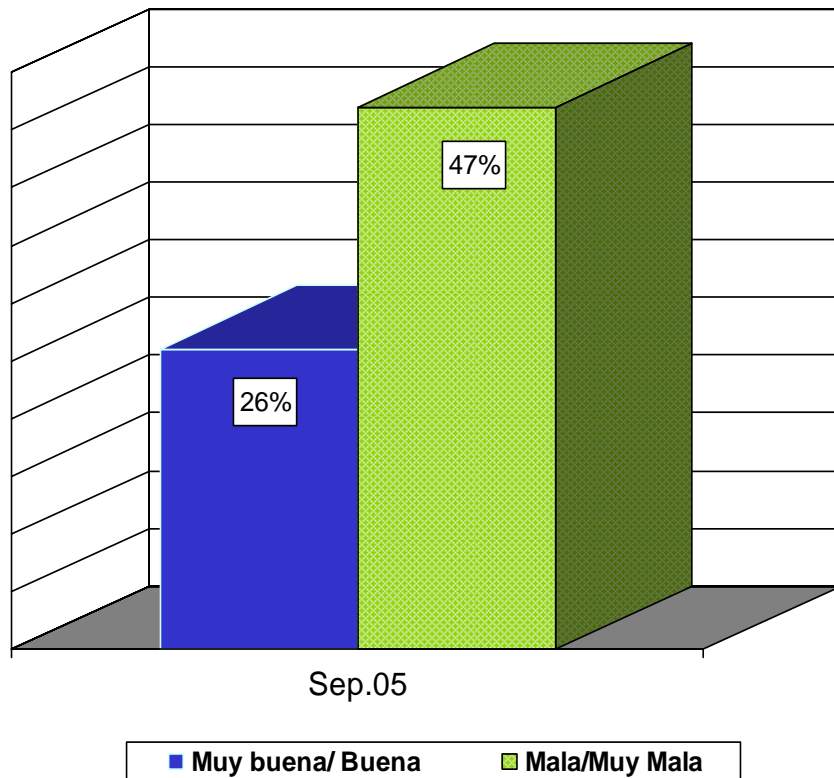
Fuente: *Reforma*, 1 de septiembre de 2005, p. 6A.

Vivienda  
 Nacional  
 19-22 de agosto de 2005

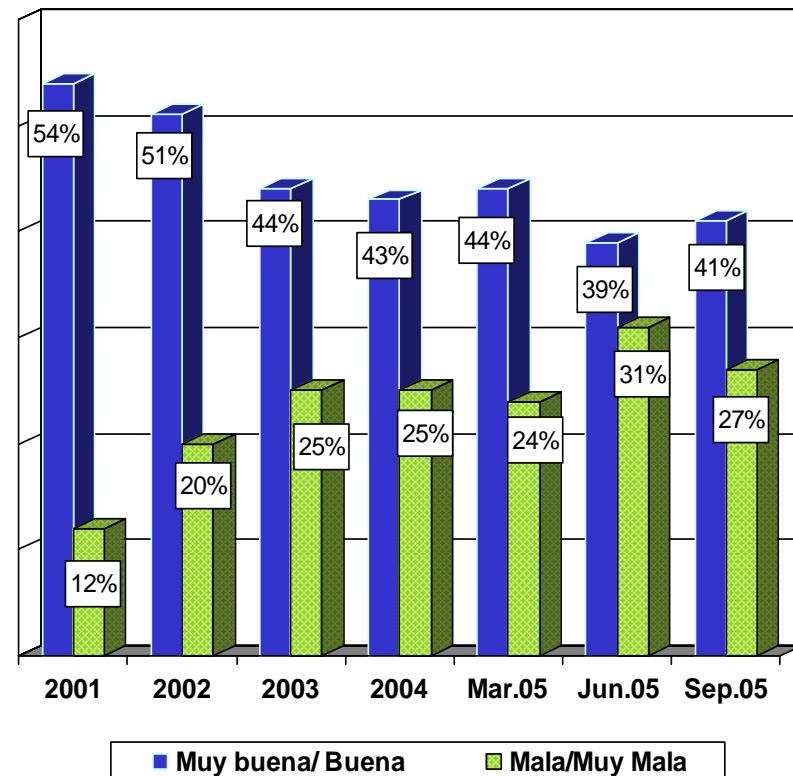
# EVALUACIÓN DEL PRESIDENTE

*¿Cuál es su opinión acerca de la forma como el Presidente Vicente Fox está tratando cada uno de los siguientes asuntos? (Promedio anual)*

**Seguridad Pública**



**Relaciones México Estados Unidos**



Fuente: *Reforma*, 1 de septiembre de 2005, p. 6A.

Vivienda  
 Nacional  
 19-22 de agosto de 2005

# EVALUACIÓN DEL PRESIDENTE

*¿Usted aprueba o desaprueba la forma en que el presidente Fox está manejando...?*

	Ago.02		Ago.03		Ago.04		Jun.05		Ago.05	
	A	D	A	D	A	D	A	D	A	D
La relación con Estados Unidos	49%	42%	48%	42%	46%	47%	45%	46%	44%	48%
Las críticas hechas a su esposa Marta Sahagún	-	-	-	-	34%	54%	37%	51%	37%	53%
El ataque a la pobreza	37%	59%	39%	57%	42%	56%	43%	53%	45%	52%
La relación con el Congreso	32%	51%	38%	50%	32%	54%	34%	35%	39%	49%
El combate al narcotráfico	52%	43%	52%	44%	47%	48%	48%	47%	53%	41%
La economía del país	31%	65%	31%	64%	30%	66%	37%	58%	40%	54%
Los problemas en el campo	-	-	40%	55%	37%	56%	42%	53%	41%	52%
El combate a la delincuencia	42%	55%	41%	55%	37%	60%	37%	58%	35%	61%
La relación con los gobernadores	-	-	42%	44%	34%	55%	40%	49%	43%	46%
El problema del desempleo	-	-	30%	65%	22%	74%	29%	66%	30%	65%
Su relación con AMLO	-	-	-	-	19%	71%	27%	62%	30%	58%

El porcentaje restante corresponde a la respuesta "Ns/ Nc"

Fuente: *El Universal*, 1 de septiembre de 2005, p. A10

Vivienda  
 Nacional  
 18-22 de agosto de 2005

# EVALUACIÓN DEL PRESIDENTE

## Reconocimiento del trabajo realizado por áreas de gobierno

	% De "Mucho" y "Bastante"					
	Ago/01	Ago/02	Ago/03	Ago/-04	2005	
					Mayo	Agosto
Mejorar la atención a la salud	36%	40%	43%	37%	47%	49%
Mejorar la educación pública	38%	42%	46%	40%	45%	45%
Fortalecer la democracia	38%	37%	36%	28%	29%	34%
Aumentar el prestigio internacional de México	-	45%	43%	31%	31%	33%
Mejorar la situación de la gente que vive en el campo	26	33%	32%	29%	33%	31%
Aumentar las inversiones extranjeras en México	-	47%	46%	30%	26%	31%
Combatir la delincuencia	35%	33%	34%	26%	28%	28%
Crear empleos	30%	28%	29%	22%	25%	28%
Disminuir la pobreza	26%	26%	24%	21%	22%	25%
Disminuir la inflación (alza de precios)	26%	26%	23%	19%	16%	24%
Disminuir la corrupción	35%	31%	30%	23%	20%	23%

Fuente: Consulta Mitofsky, *Boletín Semanal de Consulta*, Núm. 136, agosto de 2005.

Vivienda  
 Nacional  
 17-21 de agosto de 2005

# EVALUACIÓN DEL PRESIDENTE

**Con lo que usted sabe ¿cómo evalúa a Vicente Fox en cuanto a... bien o mal?**

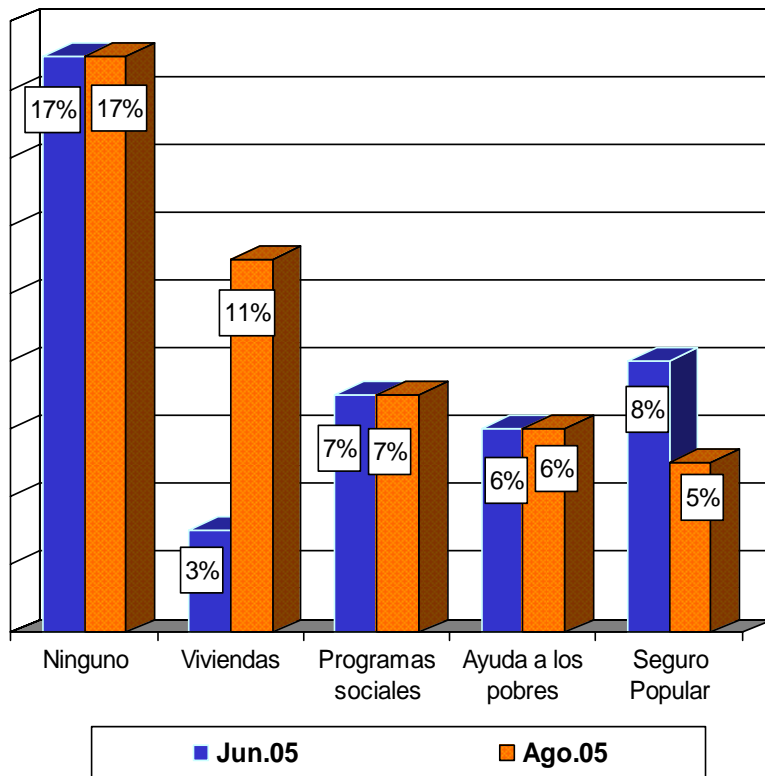
	% DE "BIEN"						
	Ago/01	Ago/02	Ago/03	Ago/04	2005		
					Feb	May	Ago
Tolerancia con quienes lo critican	54%	45%	43%	38%	41%	34%	38%
Cercanía con la gente	60%	50%	48%	40%	45%	37%	36%
Honradez	51%	45%	44%	34%	40%	31%	30%
Preocupación por lo pobres	49%	38%	40%	30%	37%	28%	28%
Experiencia para gobernar	43%	34%	32%	23%	26%	20%	23%
La relación con los gobernadores	-	-	-	25%	24%	23%	22%
Capacidad para resolver los problemas	48%	33%	33%	25%	27%	18%	20%
Capacidad para resolver los problemas	-	-	-	22%	23%	17%	20%
Los asuntos políticos	43%	35%	34%	23%	25%	19%	20%
Capacidad de combatir la pobreza	-	-	-	29%	25%	20%	17%
La relación con el congreso	-	-	-	18%	17%	16%	15%
Capacidad de combatir la delincuencia	-	-	-	20%	25%	17%	15%

**Fuente:** Consulta Mitofsky, *Boletín Semanal de Consulta*, Núm. 136, agosto de 2005.

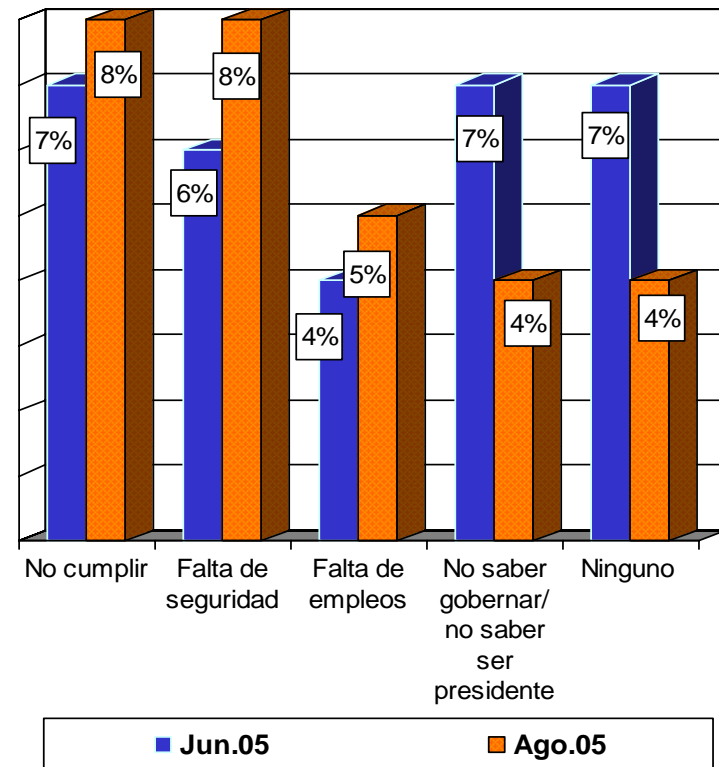
Vivienda  
 Nacional  
 17-21 de agosto de 2005

# EVALUACIÓN DEL PRESIDENTE

¿Cuál cree usted que ha sido el mayor logro del gobierno de Vicente Fox?



¿Cuál cree usted que ha sido el mayor error del gobierno de Vicente Fox?



Sólo se muestran las cinco respuestas con más menciones

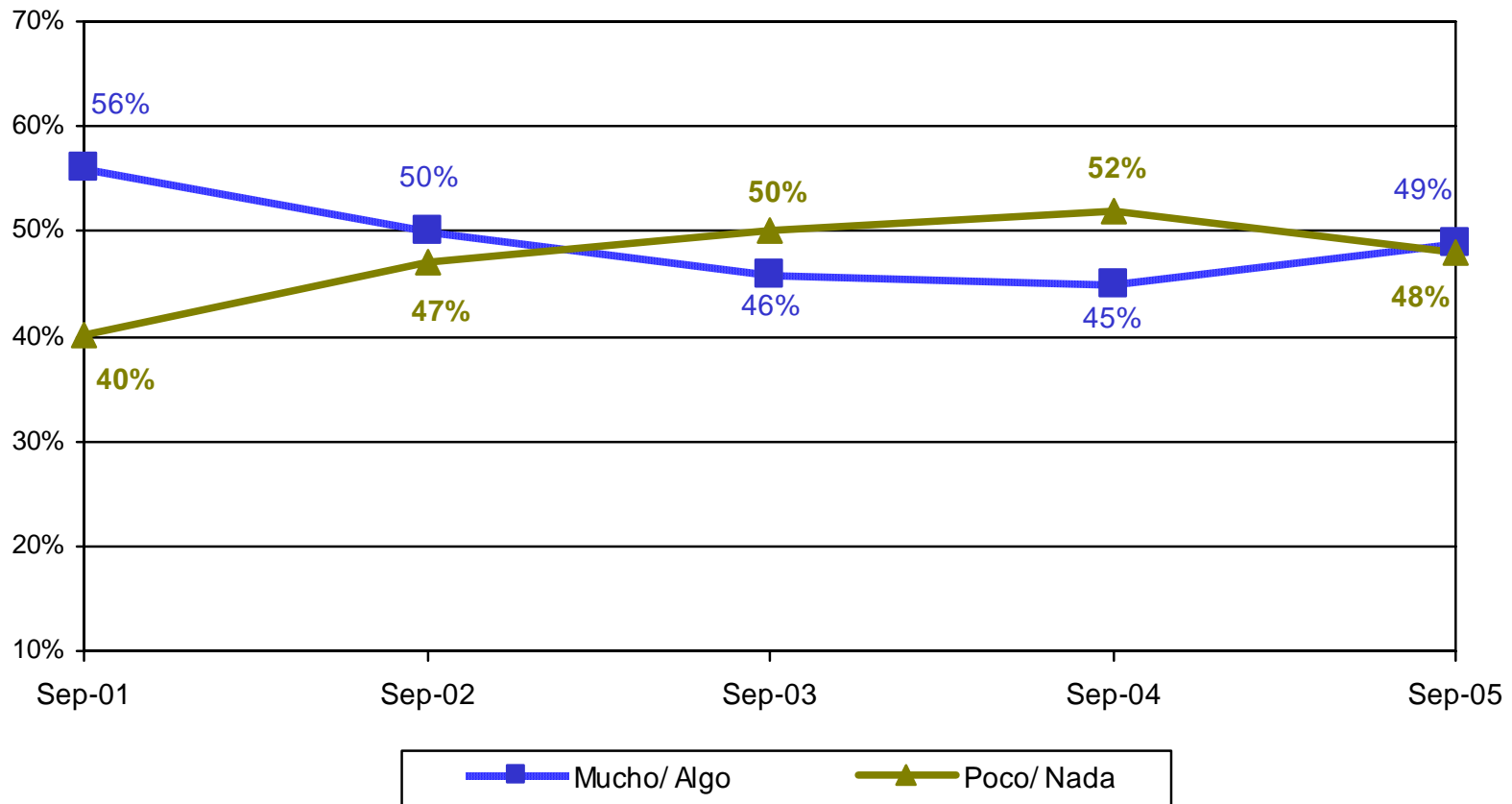
Fuente: *El Universal*, 1 de septiembre de 2005, p. A10

Vivienda  
 Nacional  
 18-22 de agosto de 2005



# EVALUACIÓN DEL PRESIDENTE

**Cuando el Presidente da mensajes a la nación para explicar sus acciones de gobierno, ¿qué tanto le cree?\***



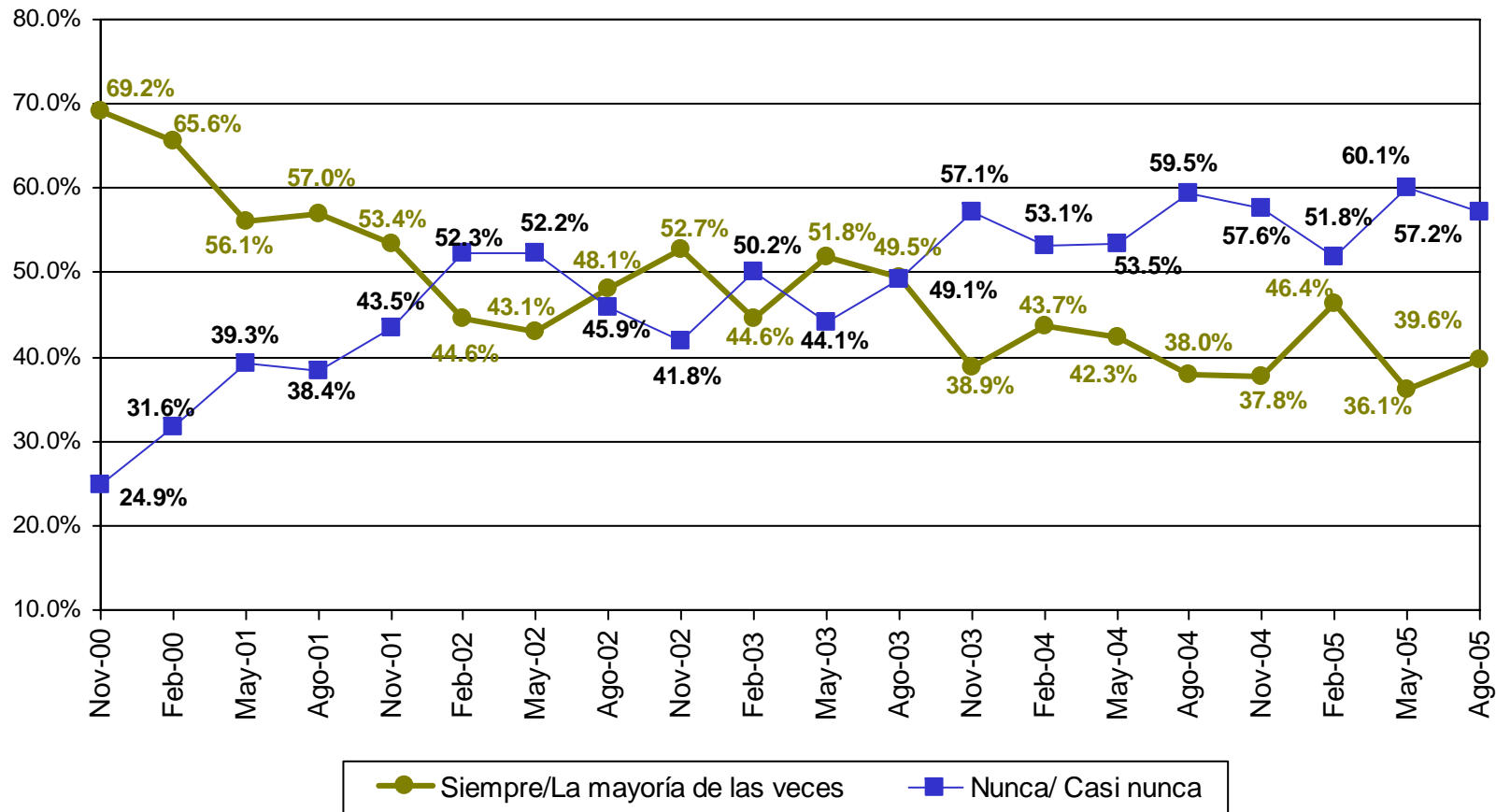
\*No se muestran el porcentaje "No sabe"

Fuente: *Reforma*, 1 de septiembre de 2005, p. 6A.

Vivienda  
Nacional  
19-22 de agosto de 2005

# EVALUACIÓN DEL PRESIDENTE

## ¿Usted le cree al Presidente Vicente Fox?



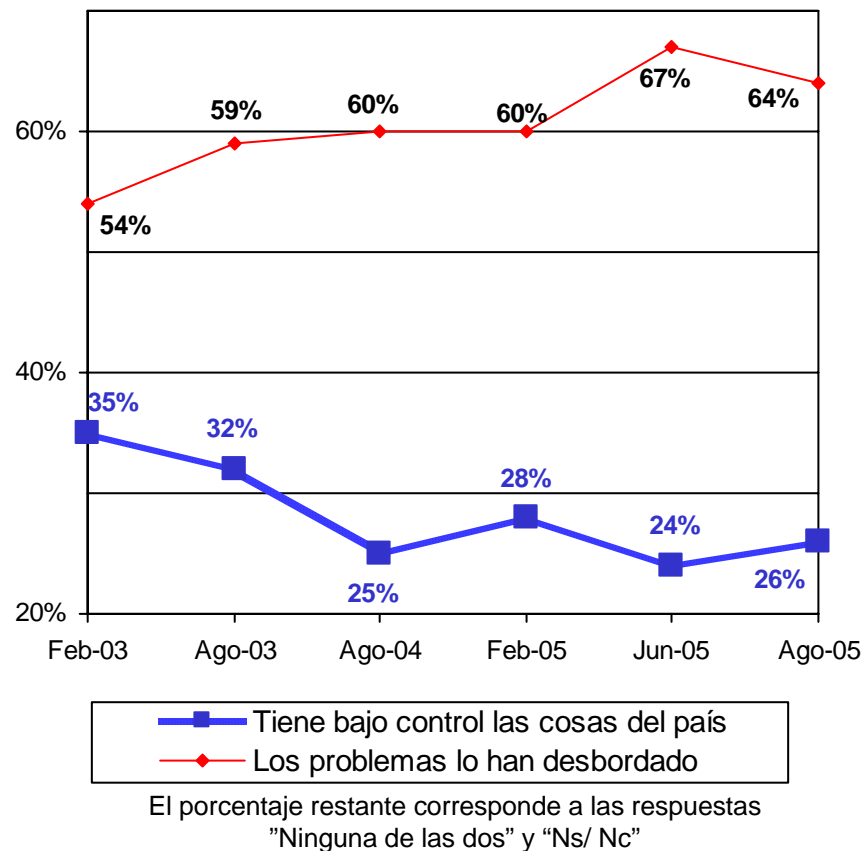
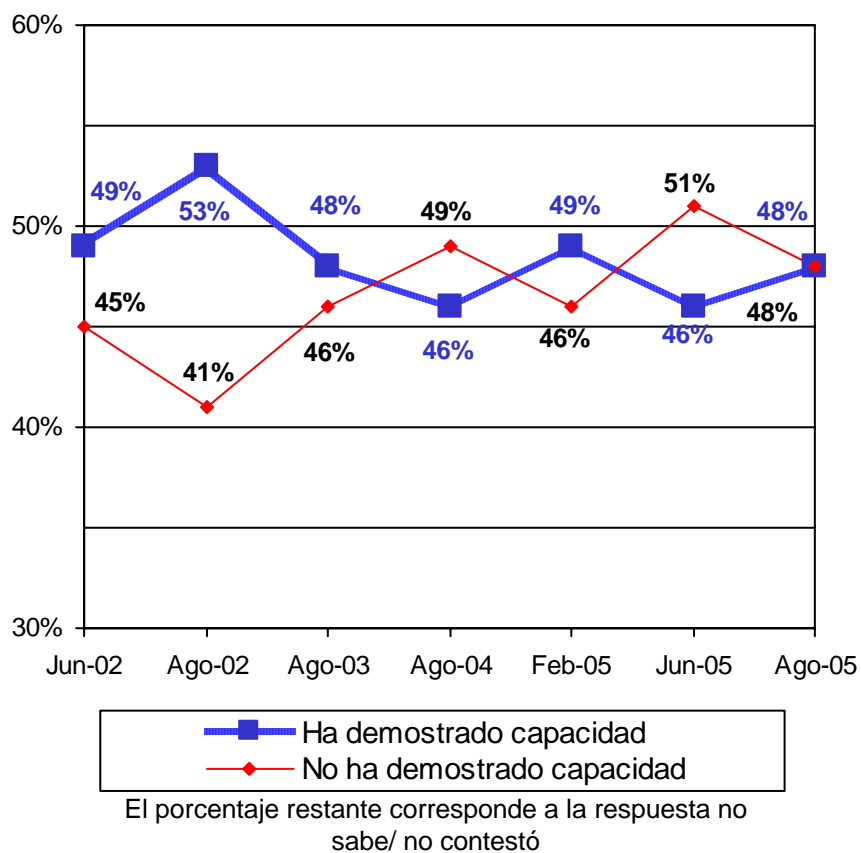
Fuente: Consulta Mitofsky, *Boletín Semanal de Consulta*, Núm. 136, agosto de 2005.

Vivienda Nacional  
 17-21 de agosto de 2005

# EVALUACIÓN DEL PRESIDENTE

**¿Para usted, el presidente Vicente Fox ha demostrado o no ha demostrado capacidad para resolver los problemas del país?**

**¿Usted cree que el Presidente Fox tiene bajo control las cosas en el país o que los problemas lo han desbordado?**

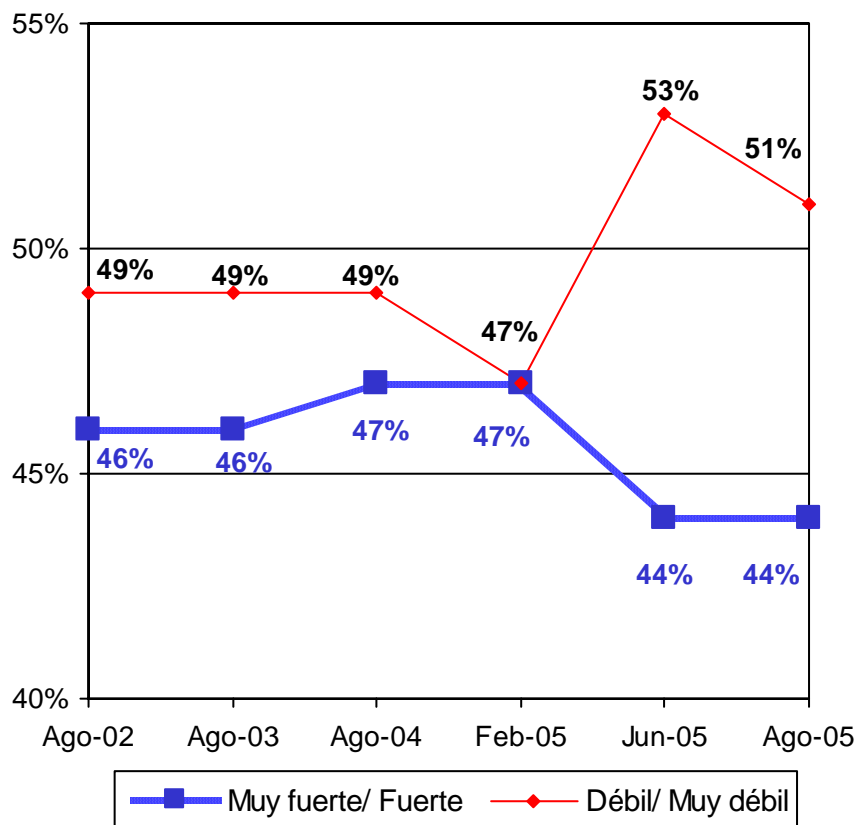


Fuente: *El Universal*, 1 de septiembre de 2005, p. A1

Vivienda  
 Nacional  
 18-22 de agosto de 2005

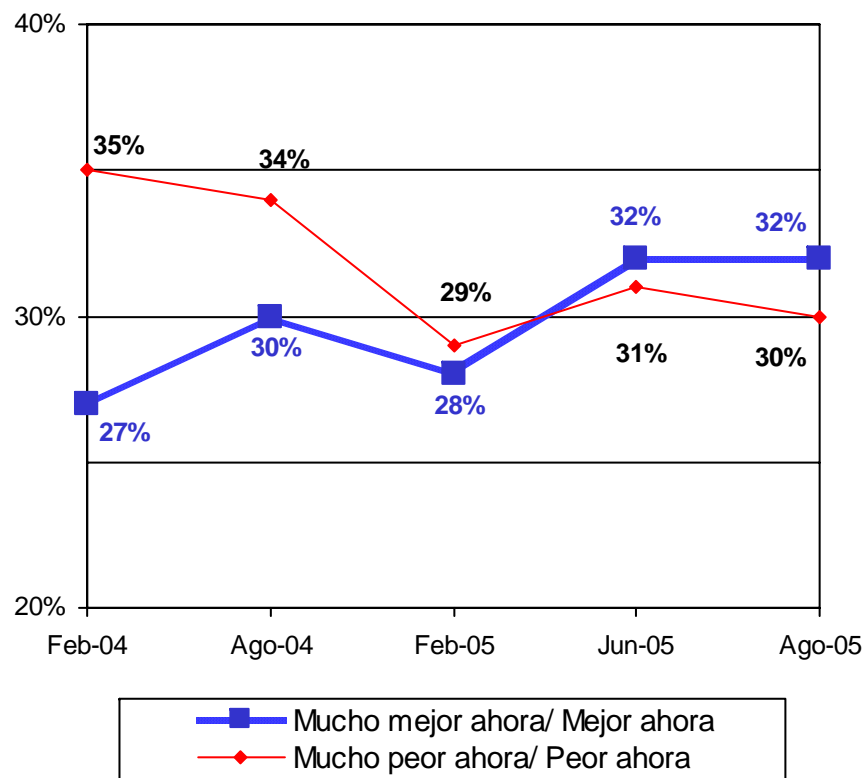
# EVALUACIÓN DEL PRESIDENTE

*¿Cómo considera el liderazgo de Vicente Fox en la conducción del país: muy fuerte, fuerte, débil o muy débil?*



El porcentaje restante corresponde a la respuesta "Ns/Nc".

*Comparándola con la opinión que usted tenía de Vicente Fox cuando ganó las elecciones, su opinión actual sobre él ¿es mucho mejor o mucho peor ahora que hace cinco años?*



El porcentaje restante corresponde a las respuestas "Igual" y "Ns/ Nc"

Fuente: *El Universal*, 1 de septiembre de 2005, p. A10

Vivienda  
 Nacional  
 18-22 de agosto de 2005

# EVALUACIÓN DEL PRESIDENTE

## Principal problema del país

Problema	Ago/01	Ago/02	Ago/03	Ago/04	2005	
					Mayo	Agosto
La inseguridad Pública	20	18	16	25	29	27
El desempleo	17	17	27	19	17	16
La crisis económica	26	24	26	22	17	16
La pobreza	13	16	11	13	10	13
Corrupción	5	7	6	8	9	10
Salarios bajos	3	3	2	2	3	4
Drogadicción	3	3	3	2	3	2
El Narcotráfico	1	2	1	1	1	2

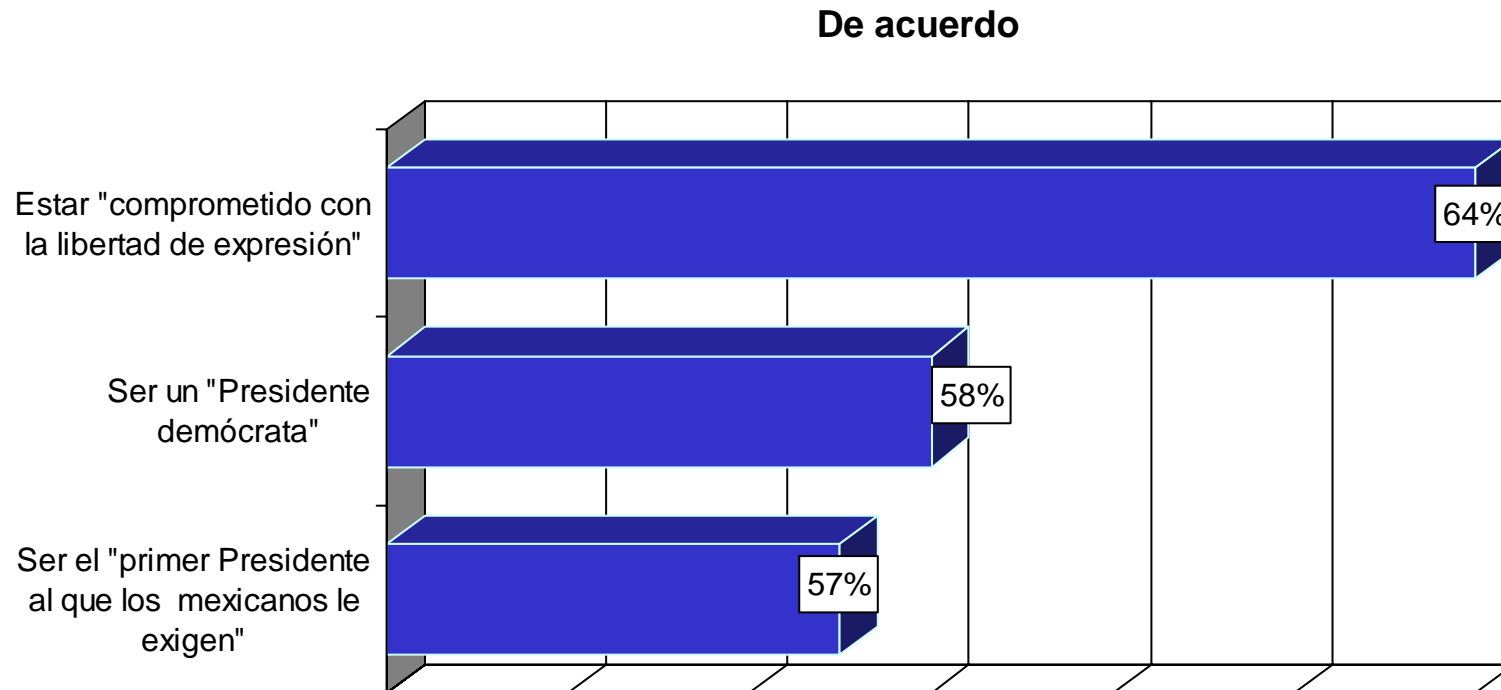
Sumando "Otras respuestas" y "Ns/ Nc" = 100%

Fuente: Consulta Mitofsky, *Boletín Semanal de Consulta*, Núm. 136, agosto de 2005.

Vivienda  
 Nacional  
 17-21 de agosto de 2005

# EVALUACIÓN DEL PRESIDENTE

*¿Está de acuerdo o en desacuerdo con los anuncios de televisión y radio en los que Fox dice...?*

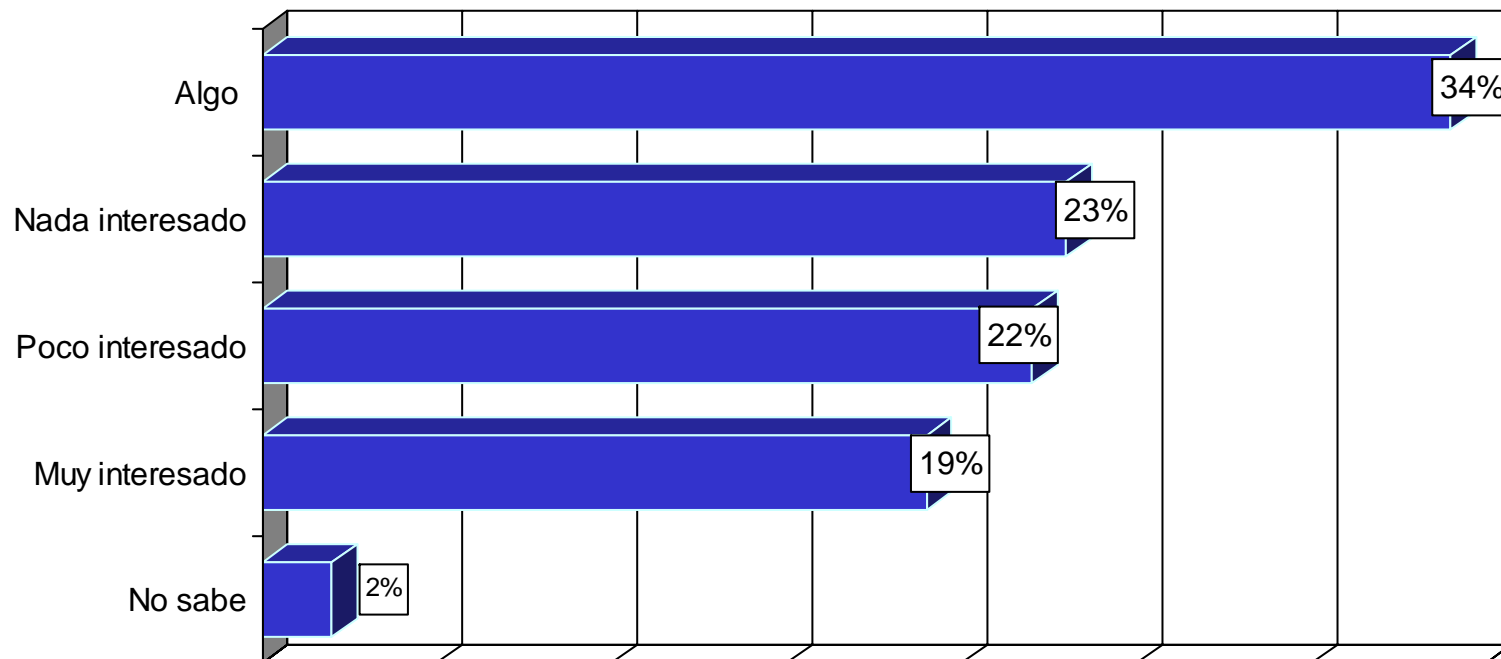


Fuente: *Reforma*, 1 de septiembre de 2005, p. 6A.

Vivienda  
Nacional  
19-22 de agosto de 2005

## EVALUACIÓN DEL PRESIDENTE

*¿Qué tan interesado está en ver o escuchar el Quinto Informe de Gobierno del Presidente Fox?*

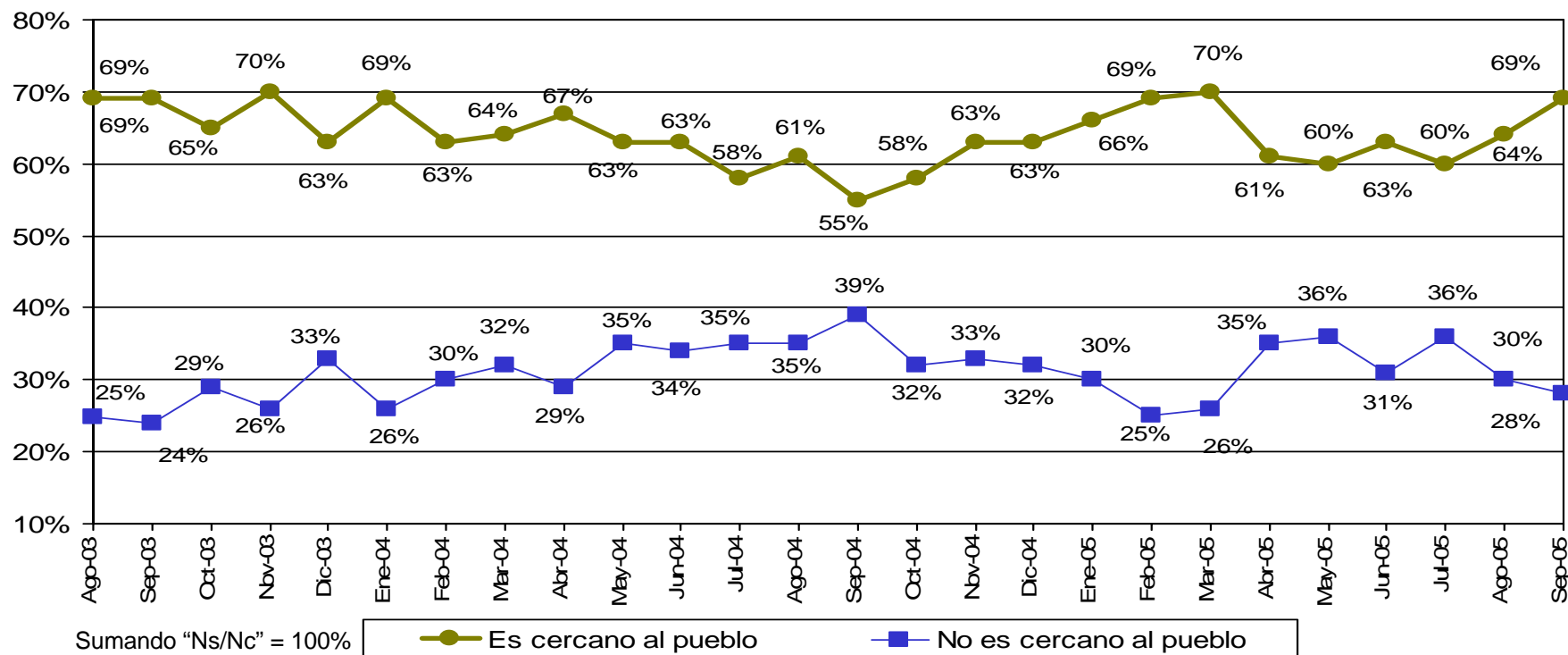


Fuente: *Reforma*, 1 de septiembre de 2005, p. 6A.

Vivienda  
Nacional  
19-22 de agosto de 2005

# EVALUACIÓN DEL PRESIDENTE

*Con lo que usted sabe de Vicente Fox ¿cree usted que...?*



• **AL INICIAR SEPTIEMBRE, LA TENDENCIA EN EL ACUERDO CON LA MANERA DE GOBERNAR DEL PRESIDENTE FOX SE CONSOLIDA EN EL MISMO NIVEL DEL MES PASADO (61%). ENTRE LAS RAZONES DE LA OPINIÓN FAVORABLE SE MANTIENE, AUNQUE DISMINUÍDA LA OPINIÓN DE QUE TRABAJA BIEN (PASA DE 33% A 20%) Y AUMENTA, SIGNIFICATIVAMENTE LA REFERENCIA A QUE SE ESTÁ DANDO EL CAMBIO. QUIENES EXPRESAN DESACUERDO LO ATRIBUYEN NUEVAMENTE A QUE NO CUMPLE SUS PROMESAS (AUMENTA DE 32% A 37%), ASÍ COMO A RAZONES VINCULADAS A LA SITUACIÓN ECONÓMICA.**

Telefónica Nacional  
 31 de agosto y 1 de septiembre de 2005

Fuente: BGC, Ulises Beltrán y Asocs., *Acontecer Nacional y Opinión Pública*, septiembre de 2005.



**POLÍTICA Y ACCIONES  
DEL GOBIERNO FEDERAL**

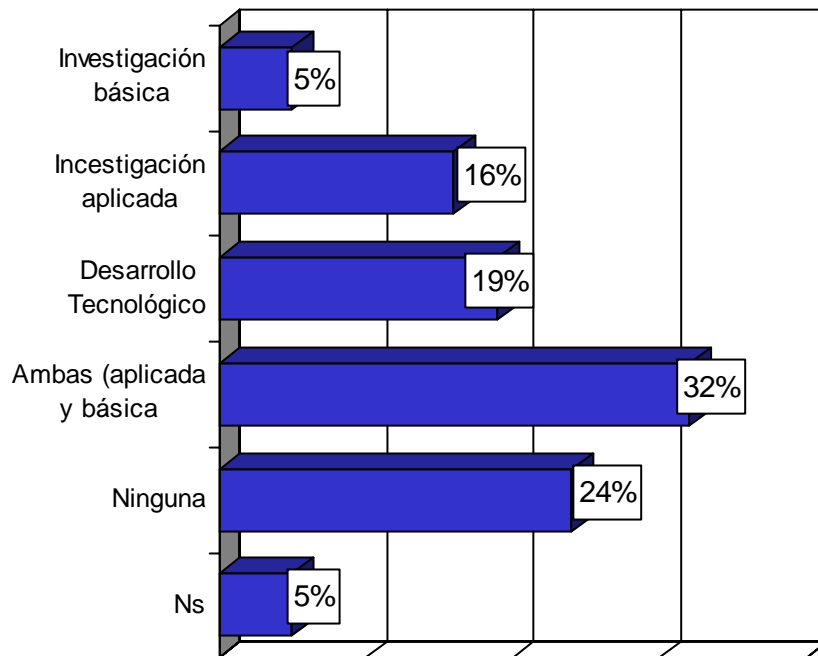
## Características de la encuesta

Los datos que se muestran a continuación fueron recabados por encargo de la Academia Mexicana de Ciencias, a través de un cuestionario enviado por correo electrónico a los 10 mil 990 miembros adscritos al Sistema Nacional de Investigadores, de los cuales respondieron 4,262. Es decir, se obtuvo una respuesta de 39 por ciento.

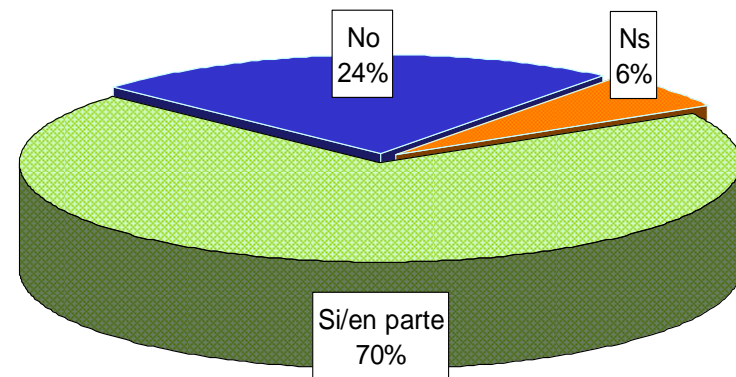
Se trata de una encuesta de auto respuesta y no está basada en una muestra probabilística, por lo que en estricto sentido no se pueden hacer inferencias estadísticamente válidas para el total de los miembros del SIN. Sin embargo, el conjunto de investigadores que contestaron el cuestionario reproduce las características sociodemográficas del total de los miembros del SIN.

# ENCUESTA A MIEMBROS DEL SISTEMA NACIONAL DE INVESTIGADORES: POLÍTICA DE CIENCIA Y TECNOLOGÍA

*En materia de política de ciencia y tecnología ¿cuál considera usted que es la prioridad del gobierno federal?*



*En su opinión ¿la política actual del CONACYT ha favorecido o no la descentralización de la investigación científica y tecnológica en el territorio nacional?*

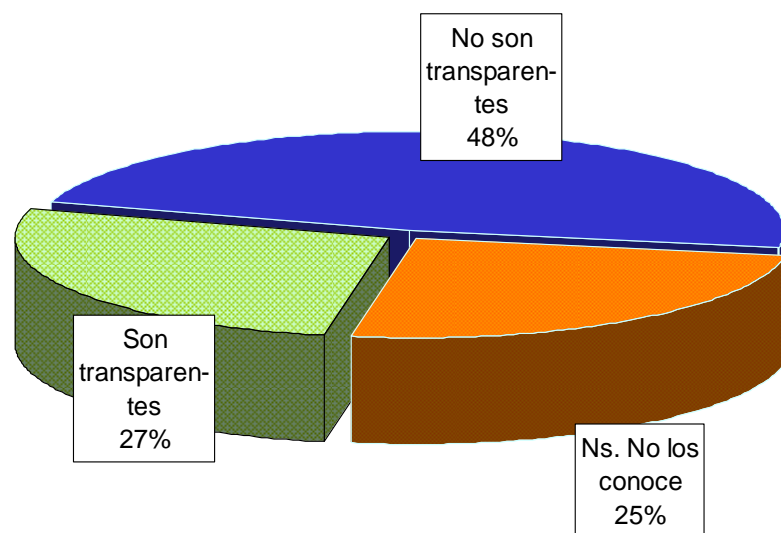


4,262 miembros del SIN  
 4 de febrero al 10 de marzo del 2005

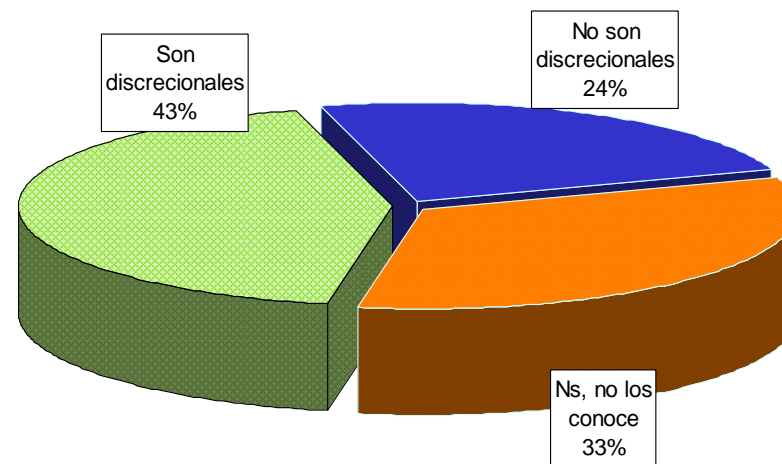
Fuente: Revista *Este País*, agosto de 2005, pp. 46-51 .

# ENCUESTA A MIEMBROS DEL SISTEMA NACIONAL DE INVESTIGADORES: POLÍTICA DE CIENCIA Y TECNOLOGÍA

*Y, en su opinión ¿cómo son los criterios y mecanismos para seleccionar y otorgar apoyo?*



*Y, en su opinión ¿cómo son los criterios y mecanismos para seleccionar y otorgar apoyo?*



4,262 miembros del SIN  
4 de febrero al 10 de marzo del 2005

Fuente: Revista *Este País*, agosto de 2005, pp. 46-51 .

# ENCUESTA A MIEMBROS DEL SISTEMA NACIONAL DE INVESTIGADORES: POLÍTICA DE CIENCIA Y TECNOLOGÍA

**Comparativo entre la asignación de presupuesto que haría cada investigador\* y la que cree que hace CONACYT\*\***

	*Presupuesto promedio que asignarían investigadores	**Presupuesto promedio que asignaría CONACYT	Diferencia
Investigación aplicada	34.9	36.4	-1.5
Investigación básica	37.4	32.7	4.6
Desarrollo tecnológico	27.6	30.3	-2.7

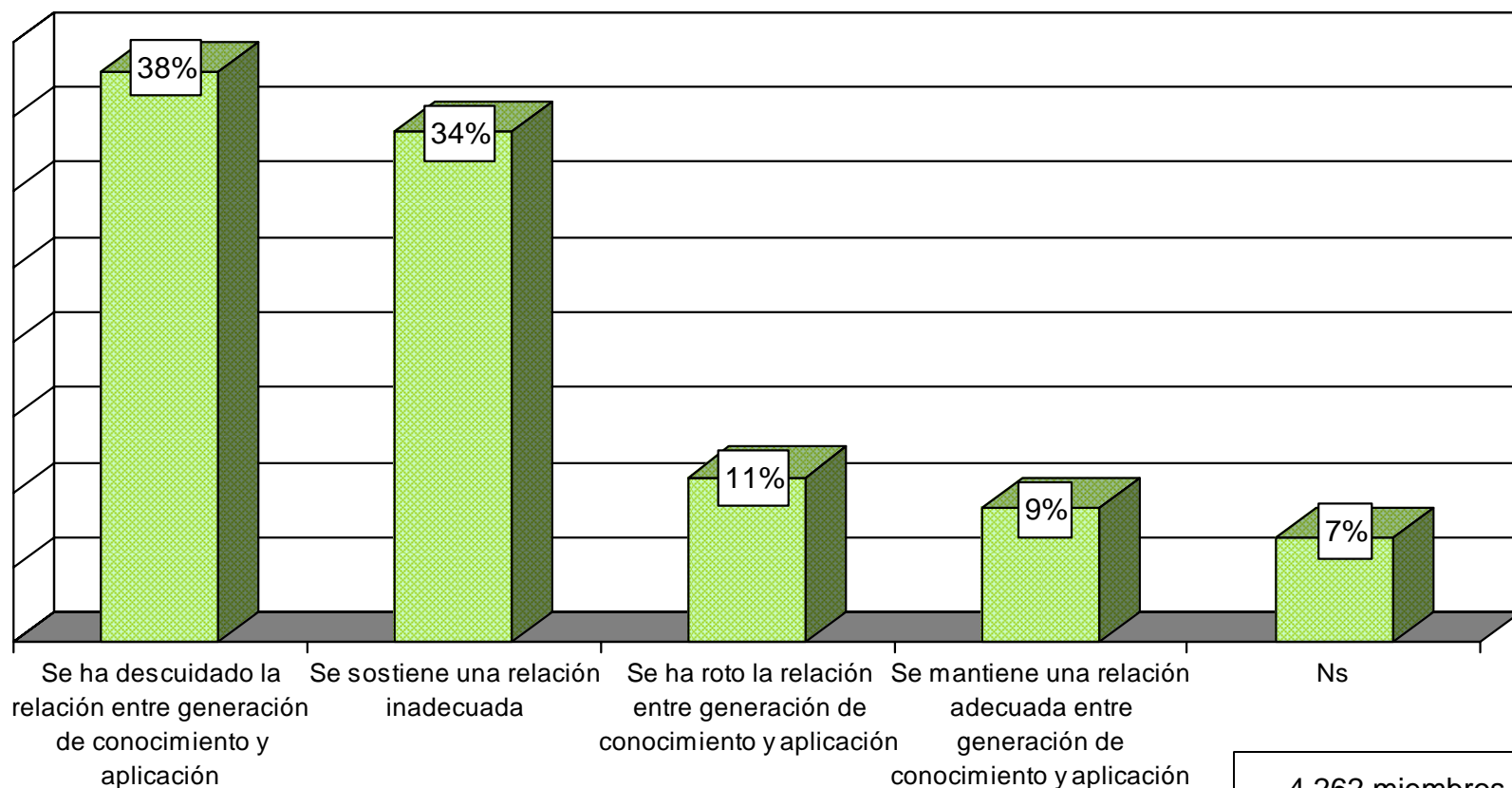
En este cuadro sólo se considera 41% de los investigadores que expresaron ambas distribuciones de presupuesto: la de los investigadores y la que suponen que hace CONACYT.

4,262 miembros del SIN  
 4 de febrero al 10 de  
 marzo del 2005

**Fuente:** Revista *Este País*, agosto de 2005, pp. 46-51 .

# ENCUESTA A MIEMBROS DEL SISTEMA NACIONAL DE INVESTIGADORES: POLÍTICA DE CIENCIA Y TECNOLOGÍA

*Piense en la importancia de la relación entre la generación de conocimiento científico y su aplicación ¿cuál de las siguientes frases describe mejor el efecto de la política actual en ciencia y tecnología que lleva a cabo el CONACYT?*



4,262 miembros del SIN  
4 de febrero al 10 de  
marzo del 2005

Fuente: Revista *Este País*, agosto de 2005, pp. 46-51 .

# ENCUESTA A MIEMBROS DEL SISTEMA NACIONAL DE INVESTIGADORES: POLÍTICA DE CIENCIA Y TECNOLOGÍA

*Utilizando una escala de 0 al 10, donde 0 es muy malo y 10 muy bueno ¿cómo calificaría los resultados de la actual política para Ciencia y Tecnología del CONACYT?*

*Calificación por nivel en el Sistema Nacional de Investigadores*

Calificación Promedio							
ÁREA							Global
I	II	III	IV	V	VI	VII	
4.9	5.2	5.5	5.6	5.6	5.9	5.6	5.4

Calificación Promedio			
NIVEL			Global
Candidato	Nivel I	Nivel II, III y Emérito	
5.7	5.4	4.9	5.4

4,262 miembros del SIN  
 4 de febrero al 10 de  
 marzo del 2005

Fuente: Revista *Este País*, agosto de 2005, pp. 46-51 .

# ENCUESTA A MIEMBROS DEL SISTEMA NACIONAL DE INVESTIGADORES: POLÍTICA DE CIENCIA Y TECNOLOGÍA

**En los siguientes temas: ¿qué tanto considera que el gobierno actual está alcanzando las metas que se planteó para el desarrollo de la investigación científica y tecnológica del país?**

		%
Incrementar el “gasto en IDE y servicios científicos y técnicos” al 1% del PIB para el año 2006	Totalmente	2
	Bastante	4
	Poco	43
	Nada	42
Incrementar el “número de personas empleadas” en investigación y desarrollo de 25,000 a 50,000	Totalmente	1
	Bastante	5
	Poco	47
	Nada	38
Incrementar la “participación del sector privado” en la inversión para ciencia y tecnología	Totalmente	2
	Bastante	9
	Poco	58
	Nada	23
Promover “incentivos fiscales” para que el sector privado participe en el desarrollo científico y tecnológico	Totalmente	3
	Bastante	11
	Poco	48
	Nada	21

Sumando “Ns/Nc”= 100%

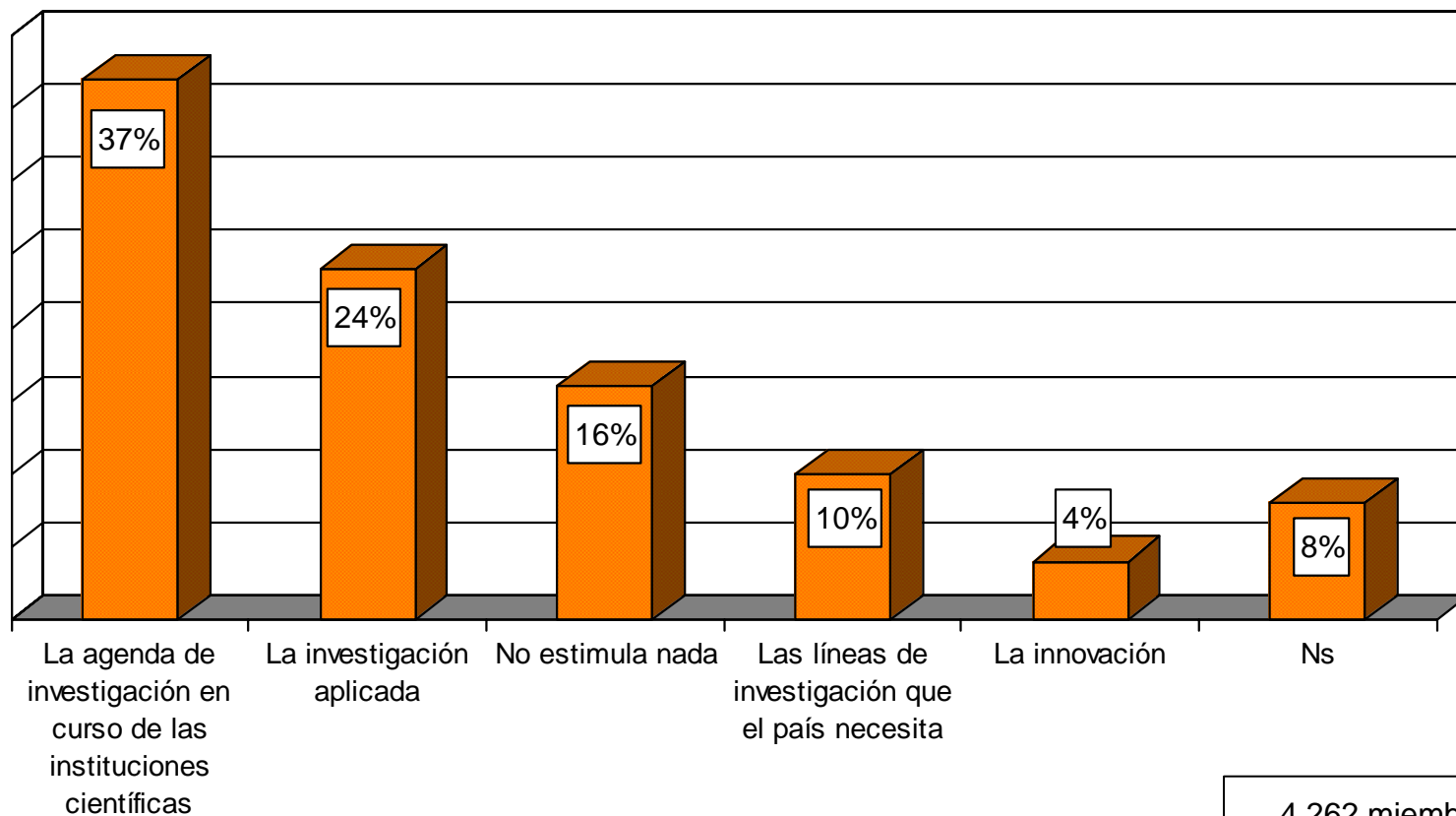
**Fuente:** Revista *Este País*, agosto de 2005, pp. 46-51 .

4,262 miembros del SIN  
 4 de febrero al 10 de  
 marzo del 2005



# ENCUESTA A MIEMBROS DEL SISTEMA NACIONAL DE INVESTIGADORES: POLÍTICA DE CIENCIA Y TECNOLOGÍA

*En su opinión ¿las convocatorias del CONACYT están más orientadas a estimular...?*



4,262 miembros del SIN  
4 de febrero al 10 de  
marzo del 2005

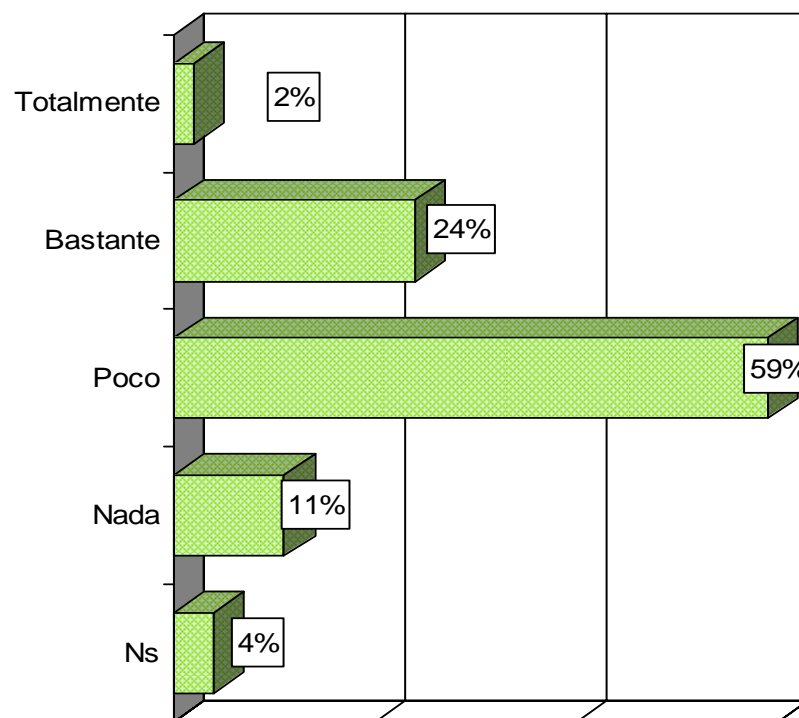
Fuente: Revista *Este País*, agosto de 2005, pp. 46-51 .

# ENCUESTA A MIEMBROS DEL SISTEMA NACIONAL DE INVESTIGADORES: POLÍTICA DE CIENCIA Y TECNOLOGÍA

*De las siguientes opciones ¿quién considera usted que debe diseñar y decidir la política de ciencia y tecnología?*

	%
El Estado	1
La comunidad científica y tecnológica	19
El sector privado	-
El Estado y la comunidad científica	30
El Estado y el sector privado	1
El Estado, la comunidad científica y el sector privado	50
NS	-

*¿Qué tanto cree usted que los actuales programas y convocatorias del CONACYT apoyan el desarrollo de los investigadores jóvenes?*



4,262 miembros del SIN  
 4 de febrero al 10 de  
 marzo del 2005

Fuente: Revista *Este País*, agosto de 2005, pp. 46-51 .

# ENCUESTA A MIEMBROS DEL SISTEMA NACIONAL DE INVESTIGADORES: POLÍTICA DE CIENCIA Y TECNOLOGÍA

*De las siguientes opciones ¿cuál considera usted que es la más conveniente para el fortalecimiento de la investigación científica y tecnológica?*

	%
Que el estado continúe siendo el principal responsable del financiamiento de la investigación que se realiza en el país	38
Que se transfiera la responsabilidad del financiamiento para el desarrollo de la investigación científica al sector privado y al estado	60
Que se transfiera la responsabilidad del financiamiento de la investigación científica al sector privado	1
NS	1

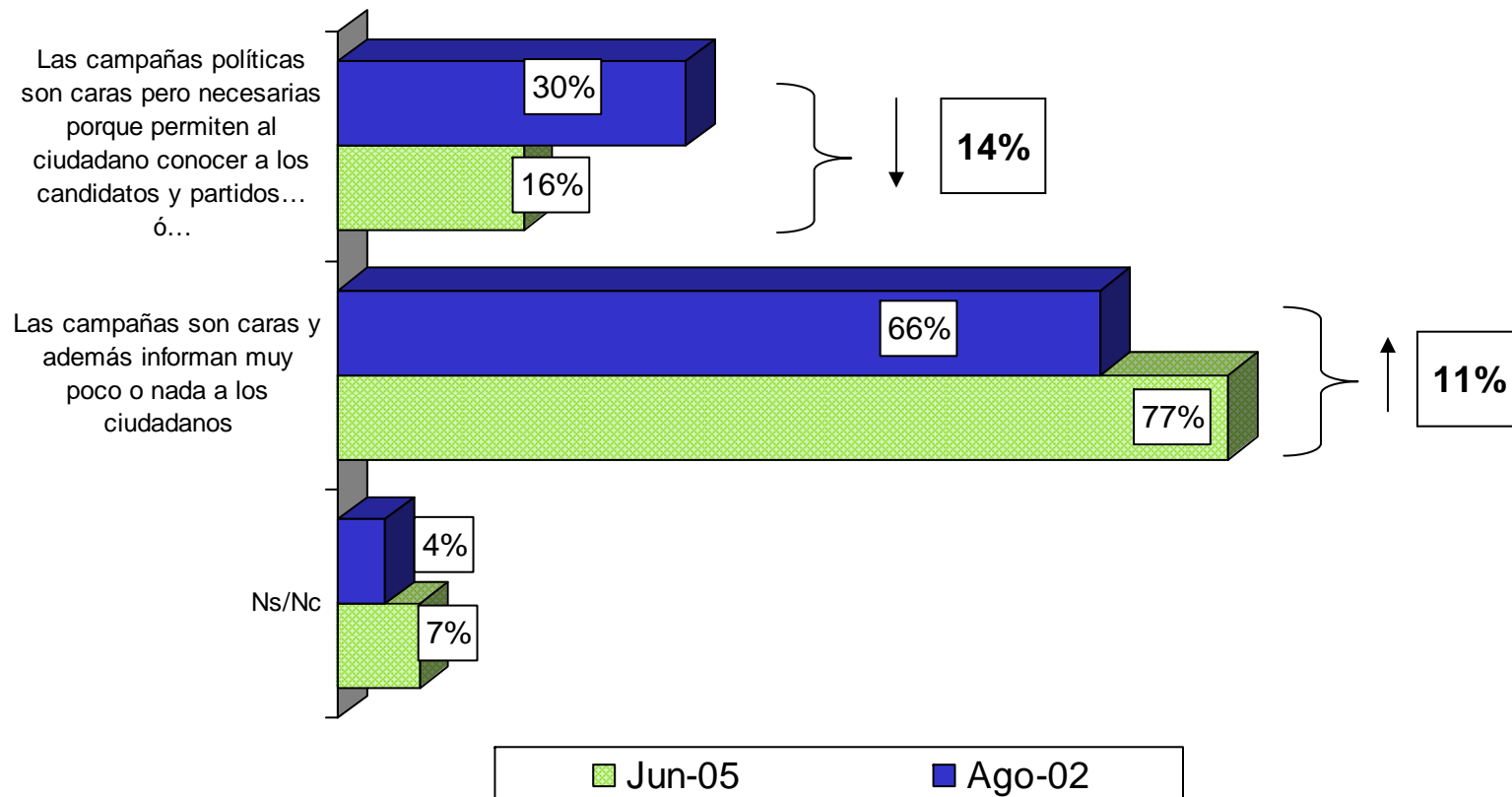
4,262 miembros del SIN  
4 de febrero al 10 de  
marzo del 2005

Fuente: Revista *Este País*, agosto de 2005, pp. 46-51 .

# **EVALUACIÓN DE LAS INSTITUCIONES**

# CAMPAÑAS POLÍTICAS Y SU FINANCIAMIENTO

*De las siguientes frases, dígame cuál es más cercana a su manera de pensar:*

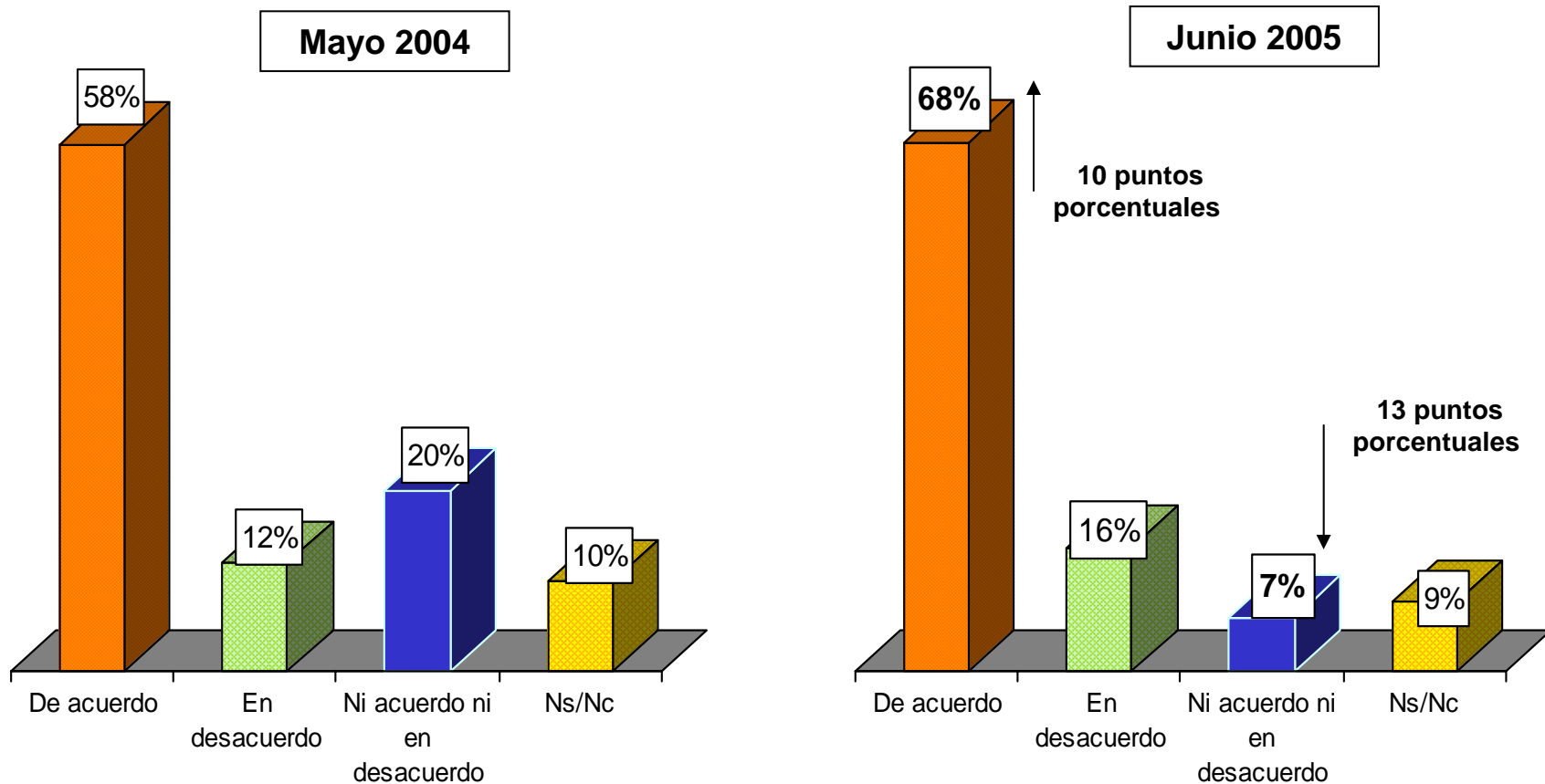


Fuente: Parametría, Carta Paramétrica, 17 de agosto de 2005.

Vivienda Nacional  
 22-27 de agosto de 2002,  
 10-14 de junio de 2005

# CAMPAÑAS POLÍTICAS Y SU FINANCIAMIENTO

*¿Está usted de acuerdo o en desacuerdo con que disminuya el financiamiento público para los procesos electorales?*



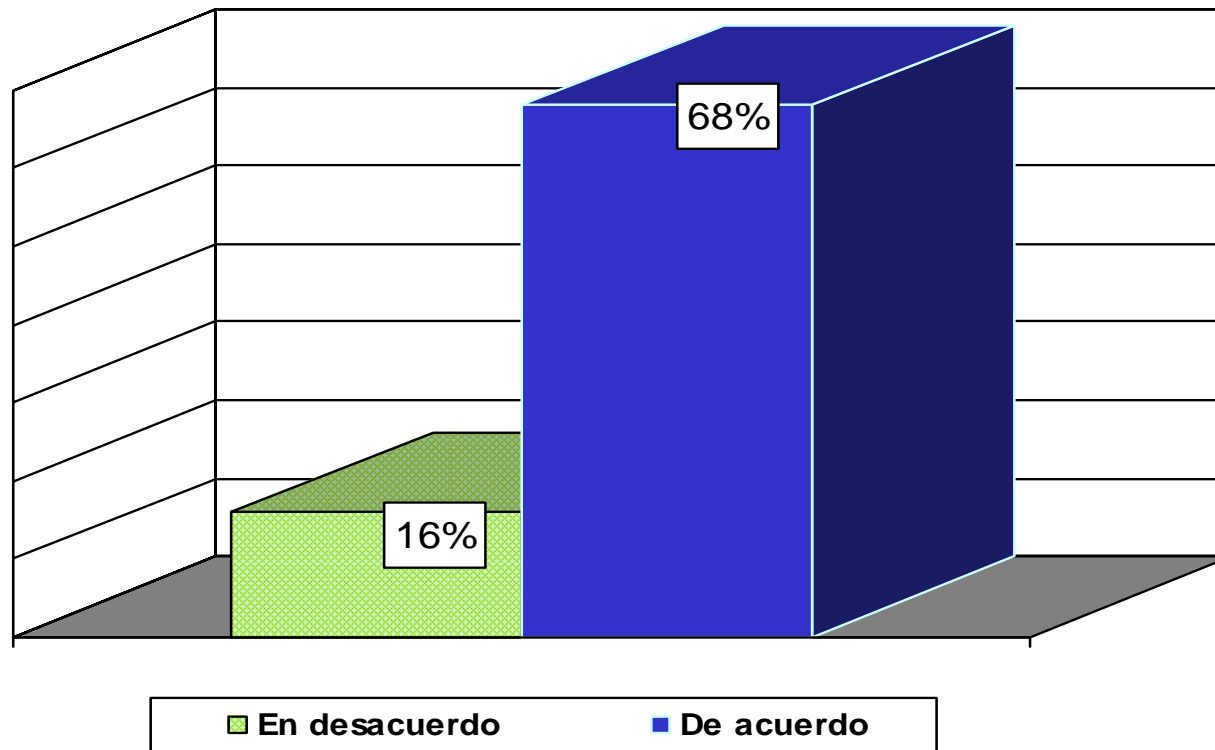
Fuente: Parametría, *Carta Paramétrica*, 17 de agosto de 2005.

Vivienda Nacional  
23-25 de mayo de 2004,  
10-14 de junio de 2005

# CAMPAÑAS POLÍTICAS Y SU FINANCIAMIENTO

*¿Está usted de acuerdo o en desacuerdo con que disminuya el financiamiento público para los procesos electorales?*

Población en general



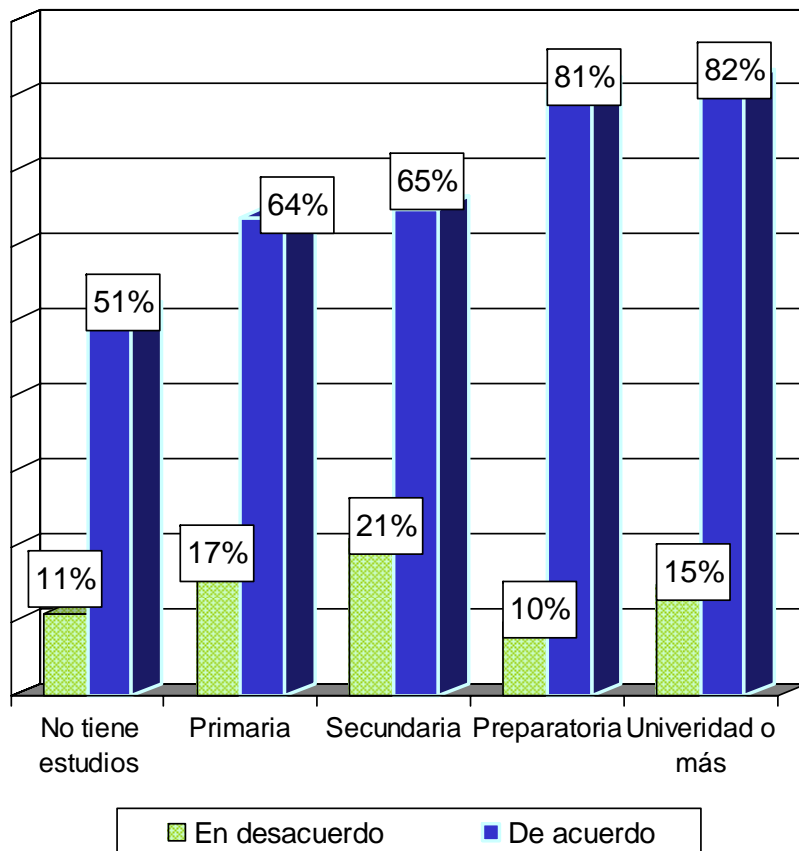
Fuente: Parametría, *Carta Paramétrica*, 17 de agosto de 2005.

Vivienda  
Nacional  
10-14 de junio de 2005

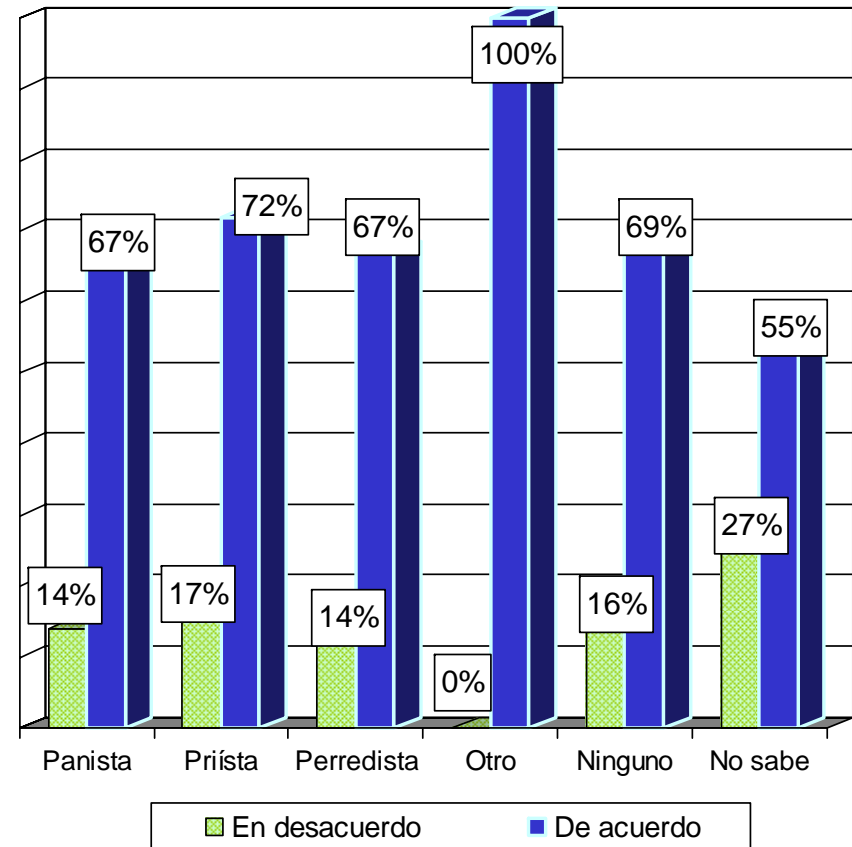
# CAMPAÑAS POLÍTICAS Y SU FINANCIAMIENTO

*¿Está usted de acuerdo o en desacuerdo con que disminuya el financiamiento público para los procesos electorales?*

**Escolaridad**



**Identificación**



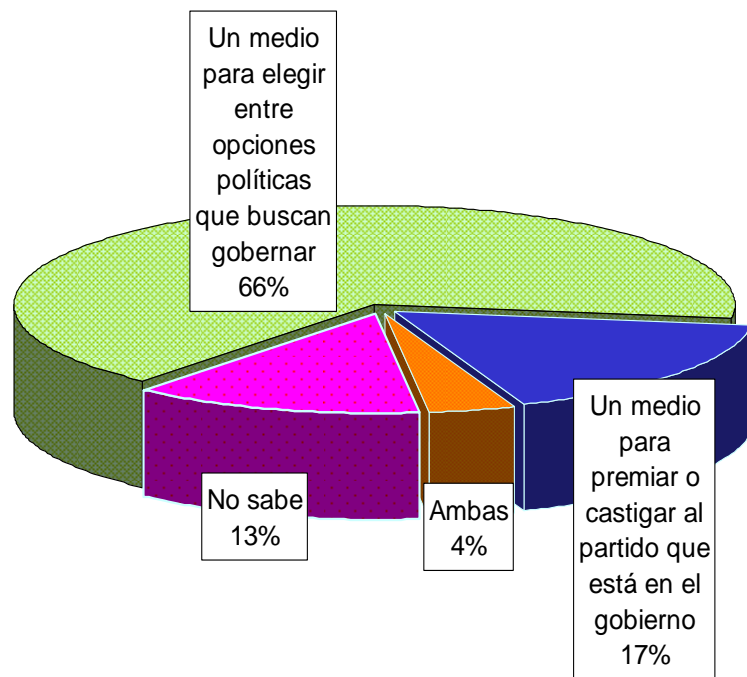
Vivienda Nacional  
 10-14 de junio de 2005

Fuente: Parametría, Carta Paramétrica, 17 de agosto de 2005.

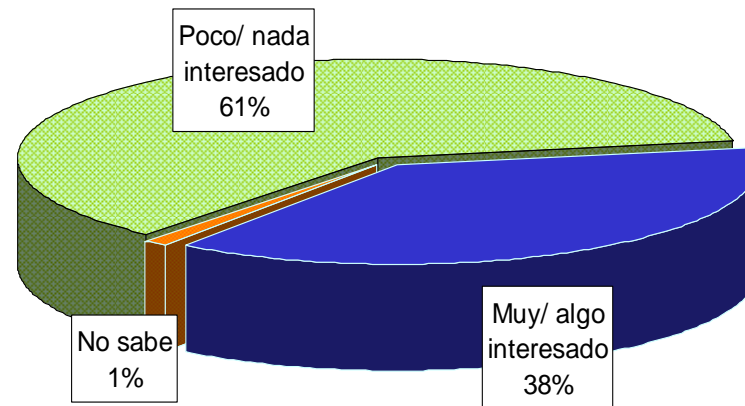


# ELECCIONES Y PARTICIPACIÓN POLÍTICA

*Para usted ¿qué es principalmente el voto?*



*¿Qué tan interesado está en la política?*



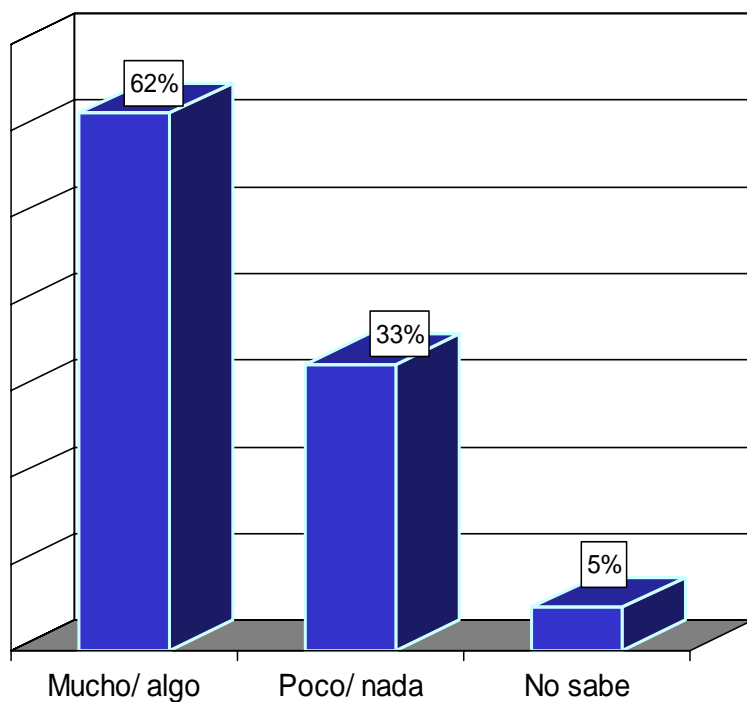
Vivienda  
Nacional  
14 al 16 de mayo de 2004

Fuente: Suplemento de Reforma, *Enfoque*, núm. 598, agosto de 2005, pp. 20 y 21

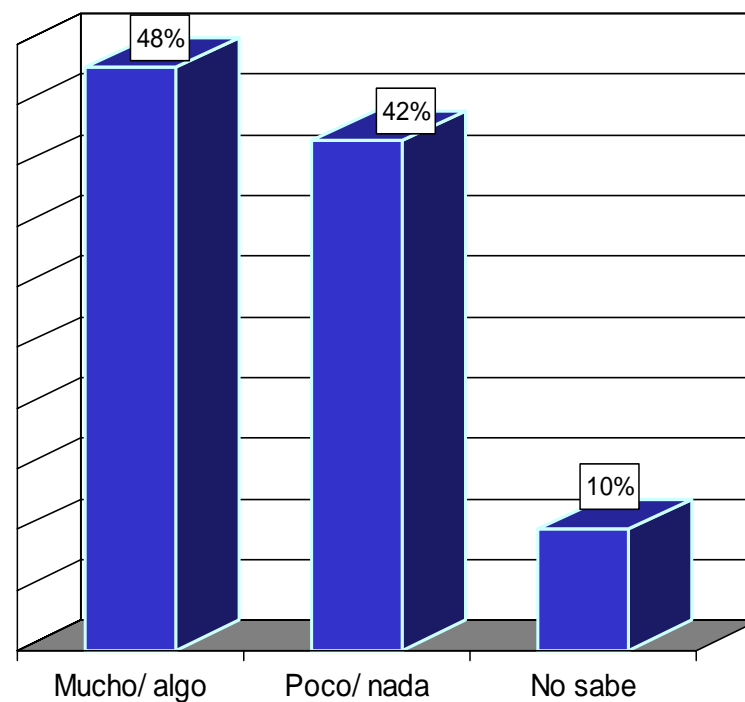
# CONFIANZA EN LAS AUTORIDADES ELECTORALES

*¿Cuánta confianza tiene en el ...?*

## INSTITUTO FEDERAL ELECTORAL



## TRIBUNAL ELECTORAL DEL PODER JUDICIAL DE LA FEDERACIÓN



Fuente: *Reforma*, 29 de agosto de 2005, p. 6A.

Vivienda  
Nacional  
19 al 22 de agosto de 2005

# REGISTRO DE DOS NUEVOS PARTIDOS POLÍTICOS

**Hablando de los partidos políticos que hay en México ¿usted considera que en la actualidad existen más partidos de los que se necesitan, cree que existen los necesarios o piensa que hacen falta más'?**

	Existen más de los que se necesitan	Existen los necesarios	Hacen falta más partidos	NS/NC	Total
<b>EDAD</b>					
18-29 años	54	33	7	6	100
30-49 años	58	32	7	3	100
50 y más años	54	33	4	9	100
<b>NIVEL SOCIECONÓMICO</b>					
A/B/C+	59	31	9	6	100
C	57	31	7	5	100
D+	57	31	5	7	100
D/E	51	36	6	7	100
<b>REGIÓN</b>					
Norte	66	25	5	8	100
Centro	47	39	7	6	100
Sur	59	32	6	3	100
Ciudad de México	64	28	6	2	100
<b>IDENTIDAD PARTIDISTA</b>					
Panista	53	35	6	6	100
Priísta	56	37	5	3	100
Perredista	57	33	6	4	100
De ningún partido	57	28	7	8	100
Todos	55	33	6	6	100

Fuente: Consulta Mitofsky, *Boletín Semanal de Consulta*, Núm. 135, agosto de 2005.

# REGISTRO DE DOS NUEVOS PARTIDOS POLÍTICOS

**Recientemente dos nuevas fuerzas políticas obtuvieron el registro como partidos políticos nacionales  
 ¿conoce usted el nombre de estos nuevos partidos políticos?**

	Partido Nueva Alianza	Alternativa Partido Político Nacional
<b>EDAD</b>		
18-29 años	9	4
30-49 años	12	7
50 y más años	12	9
<b>NIVEL SOCIOECONÓMICO</b>		
A/B/C+	19	13
C	17	8
D+	8	5
D/E	7	3
<b>ESCOLARIDAD</b>		
Ninguno/primaria	8	4
Secundaria/preparatoria	12	6
Universidad y más	19	12
<b>REGIÓN</b>		
Norte	13	8
Centro	9	5
Sur	7	3
Área Metropolitana	17	7
<b>IDENTIDAD PARTIDISTA</b>		
Panista	14	7
Priísta	12	7
Perredista	11	8
De ningún partido	10	5
TODOS	11	6

Fuente: Consulta Mitofsky, *Boletín Semanal de Consulta*, Núm. 135, agosto de 2005.

Vivienda  
 Nacional  
 13-20 de julio de 2005

# REGISTRO DE DOS NUEVOS PARTIDOS POLÍTICOS

*En general por lo que usted sabe al respecto ¿está de acuerdo o en desacuerdo con el registro de estos nuevos partidos?*

	Acuerdo/ en parte	Desacuerdo/ en parte	Ns/Nc	Total
<b>EDAD</b>				
18-29 años	30	56	13	100
30-49 años	28	61	11	100
50 y más años	21	65	14	100
<b>NIVEL SOCIOECONÓMICO</b>				
A/B/C+	31	60	10	100
C	29	59	12	100
D+	25	63	12	100
D/E	26	59	15	100
<b>ESCOLARIDAD</b>				
Ninguno/primaria	25	59	16	100
Secundaria/preparatoria	28	61	11	100
Universidad y más	29	62	9	100
<b>REGIÓN</b>				
Norte	30	57	13	100
Centro	26	62	13	100
Sur	21	63	16	100
Área Metropolitana	32	59	10	100
<b>IDENTIDAD PARTIDISTA</b>				
Panista	23	64	14	100
Priista	30	60	11	100
Perredista	27	62	11	100
De ningún partido	26	60	14	100
TODOS	27	60	13	100

Fuente: Consulta Mitofsky, *Boletín Semanal de Consulta*, Núm. 135, agosto de 2005.

Vivienda  
 Nacional  
 13-20 de julio de 2005

# REGISTRO DE DOS NUEVOS PARTIDOS POLÍTICOS

*Ubicación ideológica en el espectro izquierda-derecha de los nuevos partidos.*

IZQUIERDA



DERECHA

Partido	ALTERNATIVA PARTIDO POLITICO NACIONAL	CONVERGENCIA	PT	NUEVA ALIANZA	PRD	PVEM	PRI	PAN
Promedio	3	3	3	3	3	3	3	4
Posición	%	%	%	%	%	%	%	%
Izquierda (1-2)	52	48	47	46	42	36	31	21
Centro (3)	23	31	31	22	19	30	21	17
Derecha (4-5)	25	21	22	36	39	35	48	61

Fuente: Consulta Mitofsky, *Boletín Semanal de Consulta*, Núm. 135, agosto de 2005.

Vivienda  
 Nacional  
 13-20 de julio de 2005

# REGISTRO DE DOS NUEVOS PARTIDOS POLÍTICOS

*Ahora, hablando de los nuevos partidos políticos, en general a usted el logo del Partido Nueva Alianza...*

	Le gusta	No le gusta	Ns/Nc	Total
<b>SEXO</b>				
Hombre	28	53	20	100
Mujer	35	46	19	100
<b>EDAD</b>				
18-29 años	33	49	18	100
30-49 años	35	47	18	100
50 y más años	23	52	25	100
<b>ESCOLARIDAD</b>				
Ninguno/ primaria	32	46	23	100
Secundaria/preparatoria	33	49	17	100
Universidad y más	25	59	19	100
<b>REGIÓN</b>				
Norte	41	48	11	100
Centro	29	46	25	100
Sur	31	56	12	100
Área Metropolitana	25	53	23	100
TODOS	32	49	20	100

Fuente: Consulta Mitofsky, *Boletín Semanal de Consulta*, Núm. 135, agosto de 2005.

Vivienda  
 Nacional  
 13-20 de julio de 2005

# REGISTRO DE DOS NUEVOS PARTIDOS POLÍTICOS

*Y en su opinión el logo del Partido Alternativa Socialdemócrata y Campesino...*

	Le gusta	No le gusta	Ns/Nc	Total
<b>SEXO</b>				
Hombre	26	54	21	100
Mujer	30	51	20	100
<b>EDAD</b>				
18-29 años	28	53	19	100
30-49 años	31	50	19	100
50 y más años	21	53	26	100
<b>ESCOLARIDAD</b>				
Ninguno/ primaria	30	47	23	100
Secundaria/preparatoria	29	52	19	100
Universidad y más	16	63	21	100
<b>REGIÓN</b>				
Norte	40	49	11	100
Centro	25	49	26	100
Sur	29	58	13	100
Área Metropolitana	15	61	24	100
<b>TODOS</b>	<b>28</b>	<b>52</b>	<b>20</b>	<b>100</b>

Fuente: Consulta Mitofsky, *Boletín Semanal de Consulta*, Núm. 135, agosto de 2005.

Vivienda  
 Nacional  
 13-20 de julio de 2005



# REGISTRO DE DOS NUEVOS PARTIDOS POLÍTICOS

*¿Qué tan probable considera que es que usted pudiera votar por esos nuevos partidos políticos?*

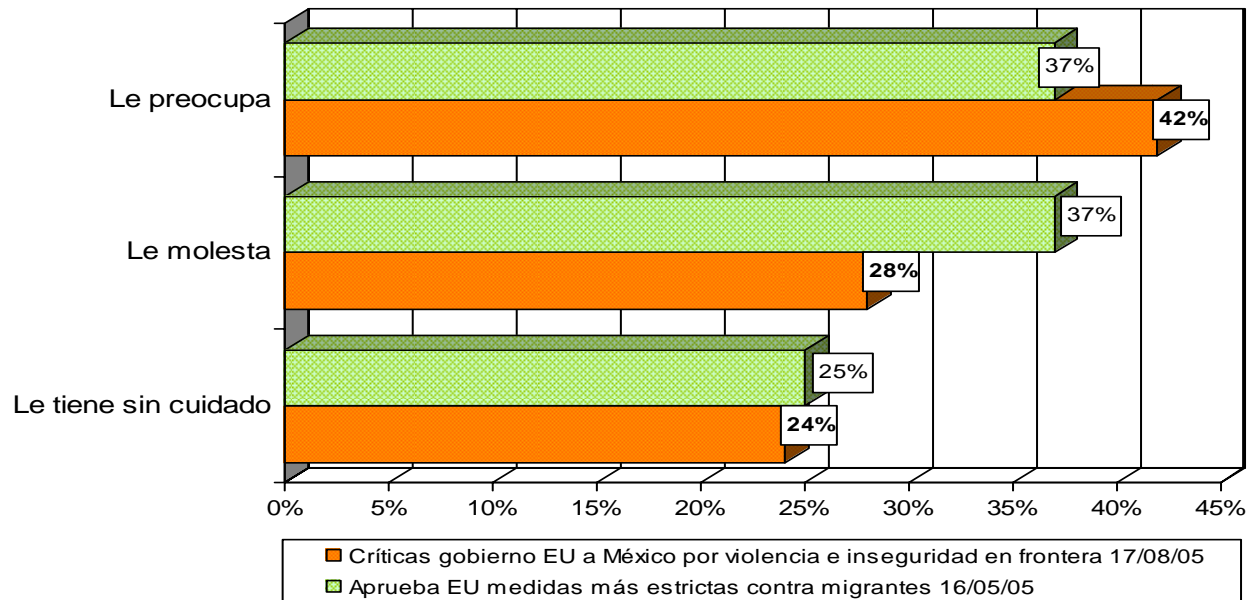
	Muy probable	Algo probable	Poco probable	Nada probable	Ns/Nc	Total
<b>SEXO</b>						
Hombre	3	11	22	57	7	100
Mujer	2	13	23	52	10	100
<b>EDAD</b>						
18-29 años	4	14	23	49	11	100
30-49 años	2	14	23	54	6	100
50 y más años	1	7	19	62	11	100
<b>NIVEL SOCIOECONÓMICO</b>						
A/B/C+	5	13	22	55	6	100
C	4	11	21	55	9	100
D+	2	13	21	55	8	100
D/E	2	11	25	52	10	100
<b>REGIÓN</b>						
Norte	4	19	28	42	7	100
Centro	3	10	22	57	9	100
Sur	7	7	20	60	12	100
Área Metropolitana	3	13	18	59	7	100
<b>IDENTIDAD PARTIDISTA</b>						
Panista	1	9	27	56	7	100
Priísta	3	16	22	51	7	100
Perredista	4	10	22	58	6	100
De ningún partido	3	11	21	55	11	100
TODOS	3	12	22	54	9	100

Fuente: Consulta Mitofsky, *Boletín Semanal de Consulta*, Núm. 135, agosto de 2005.

# **POLÍTICA EXTERIOR DE MÉXICO**

## RELACIÓN MÉXICO-ESTADOS UNIDOS: SEGURIDAD EN LA FRONTERA

*Recientemente, los gobiernos de Estados Unidos en Arizona y Nuevo México criticaron la creciente violencia e inseguridad en la frontera y decretaron estado de emergencia en cuatro de sus condados. Dígame ¿esta actitud del gobierno norteamericano le preocupa, le molesta o le tiene sin cuidado?\**



\*Anteriormente se preguntó por las declaraciones del embajador de Estados Unidos en México Tony Garza sobre la economía mexicana  
Sumando "Ns/Nc" = 100%

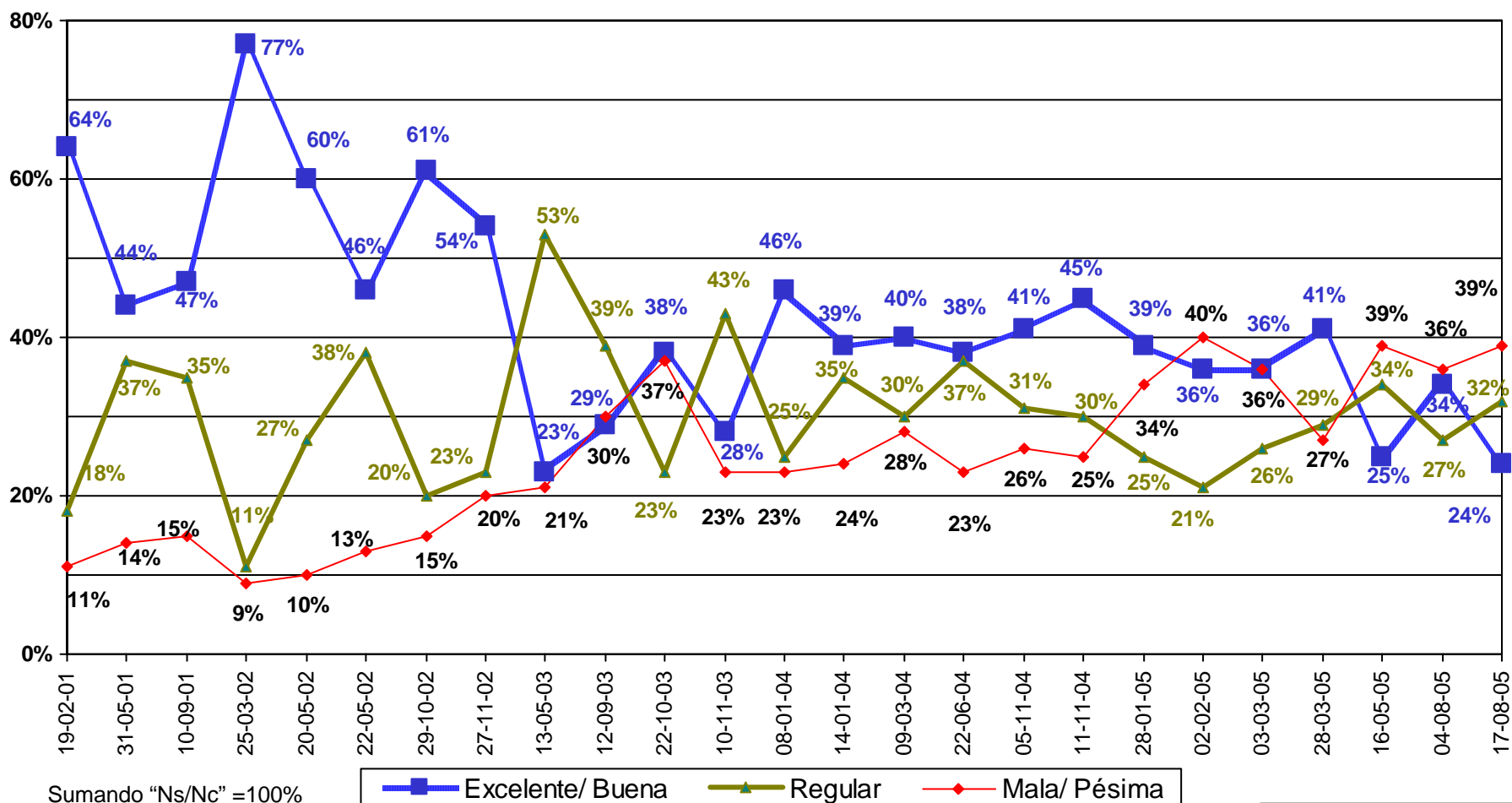
- **LA POBLACIÓN SE HA MANTENIDO ATENTA A LOS ACONTECIMIENTOS RELACIONADOS CON LAS CRÍTICAS Y POSTURA DE ESTADOS UNIDOS SOBRE LA FALTA DE CONTROL DE LA VIOLENCIA QUE SE HA DESATADO EN LA FRONTERA DE AMBOS PAISES. 60% SUPO SOBRE LAS DECLARACIONES DE LOS GOBIERNOS DE NUEVO MÉXICO Y ARIZONA DECRETANDO ESTADO DE EMERGENCIA EN LOS CONDADOS FRONTERIZOS.**

Fuente: BGC, Ulises Beltrán y Asocs., *Acontecer Nacional y Opinión Pública*, agosto de 2005.

Telefónica  
Nacional  
17 y 18 de agosto de  
2005

# PERCEPCIÓN SOBRE LA RELACIÓN MÉXICO-ESTADOS UNIDOS

Con lo que usted sabe ¿cómo calificaría actualmente la relación de Estados Unidos con México?



Fuente: BGC, Ulises Beltrán y Asocs., Acontecer Nacional y Opinión Pública, agosto de 2005.

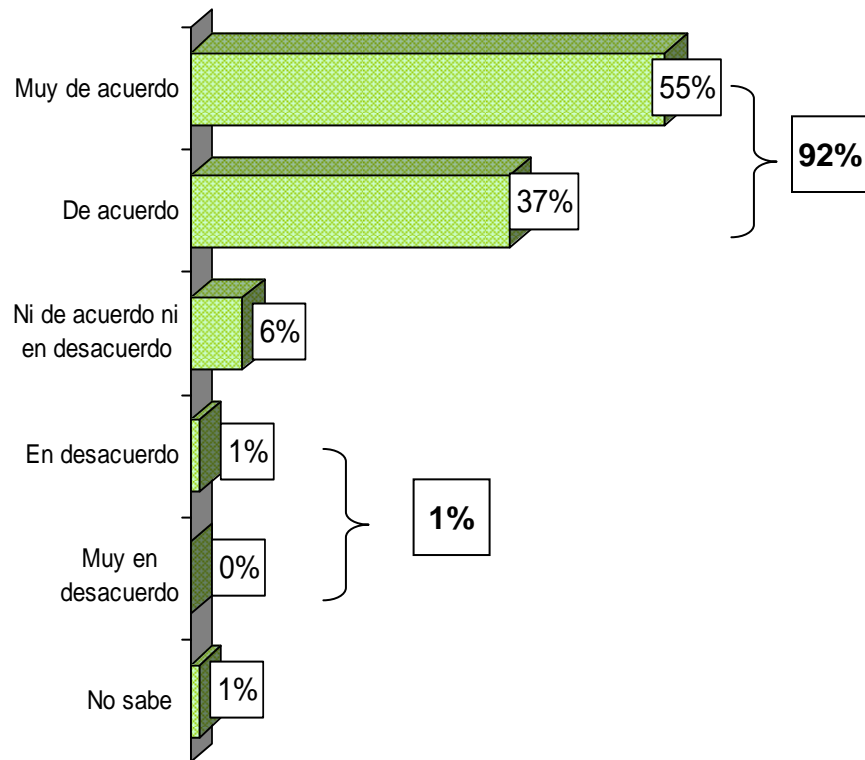
Telefónica Nacional  
 13 y 19 de agosto de 2005

# CULTURA POLÍTICA

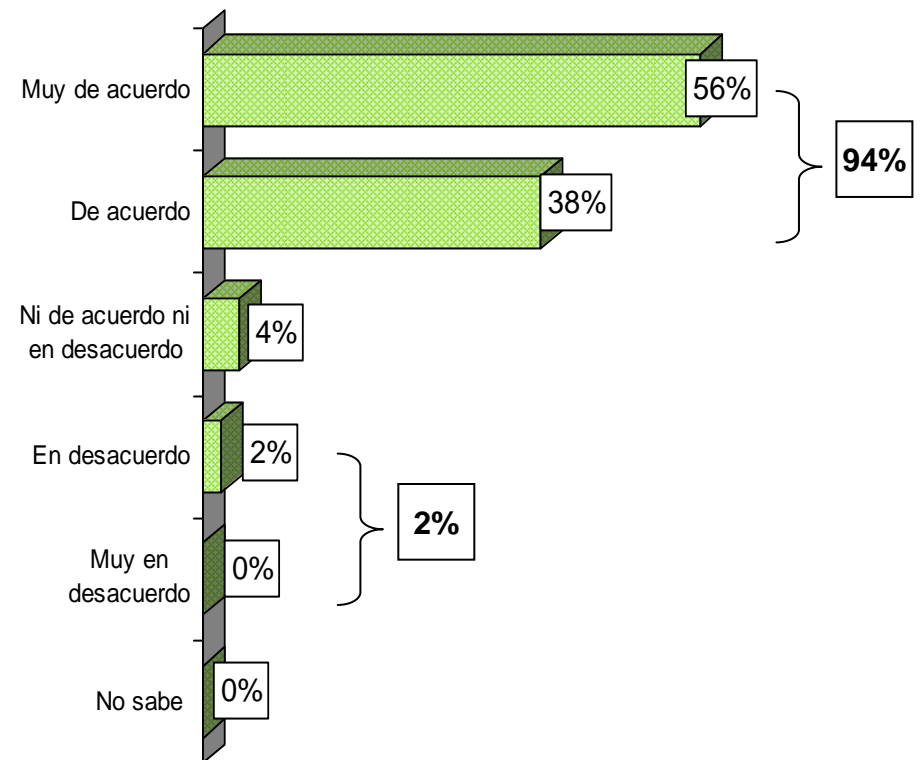
# PERCEPCIÓN SOBRE LOS INDÍGENAS EN MÉXICO

*Dígame por favor qué tan de acuerdo está o no está con las siguientes frases:*

**“Los indígenas mexicanos son la memoria viva de México y los depositarios de nuestra cultura ancestral”.**



**“Los indígenas mexicanos son ciudadanos comunes como los demás”.**



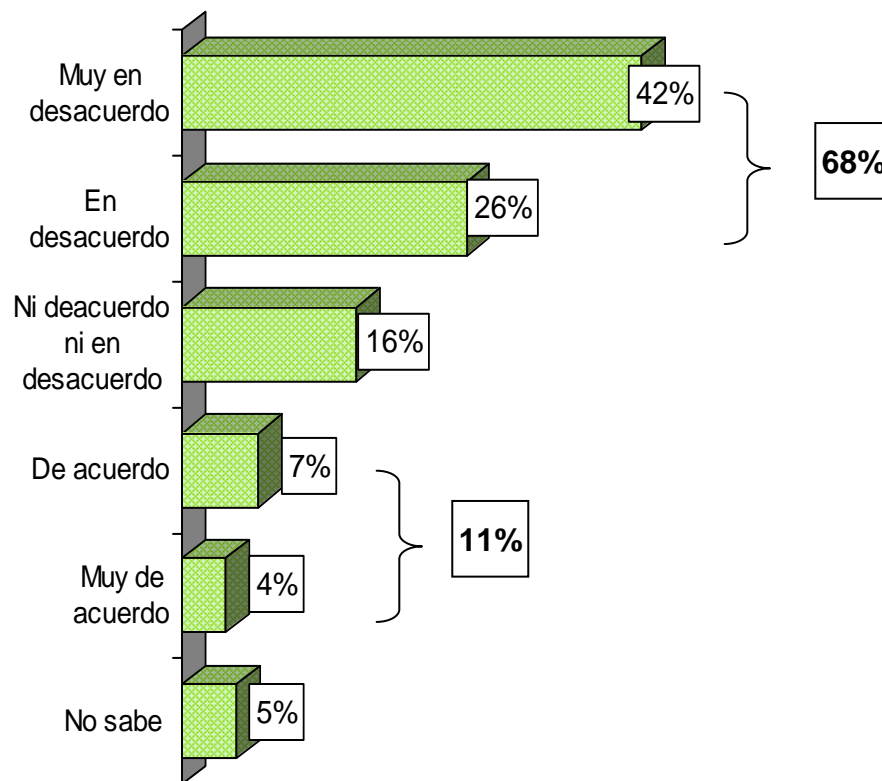
Fuente: Parametría, *Carta Paramétrica*, 24 de agosto de 2005.

Vivienda  
Nacional  
10-14 de junio de 2005

# PERCEPCIÓN SOBRE LOS INDÍGENAS EN MÉXICO

*Dígame por favor qué tan de acuerdo o no está con las siguiente frase:*

**“Los indígenas mexicanos son un lastre para el país por su pobreza y su atraso”**



Fuente: Parametría, *Carta Paramétrica*, 24 de agosto de 2005.

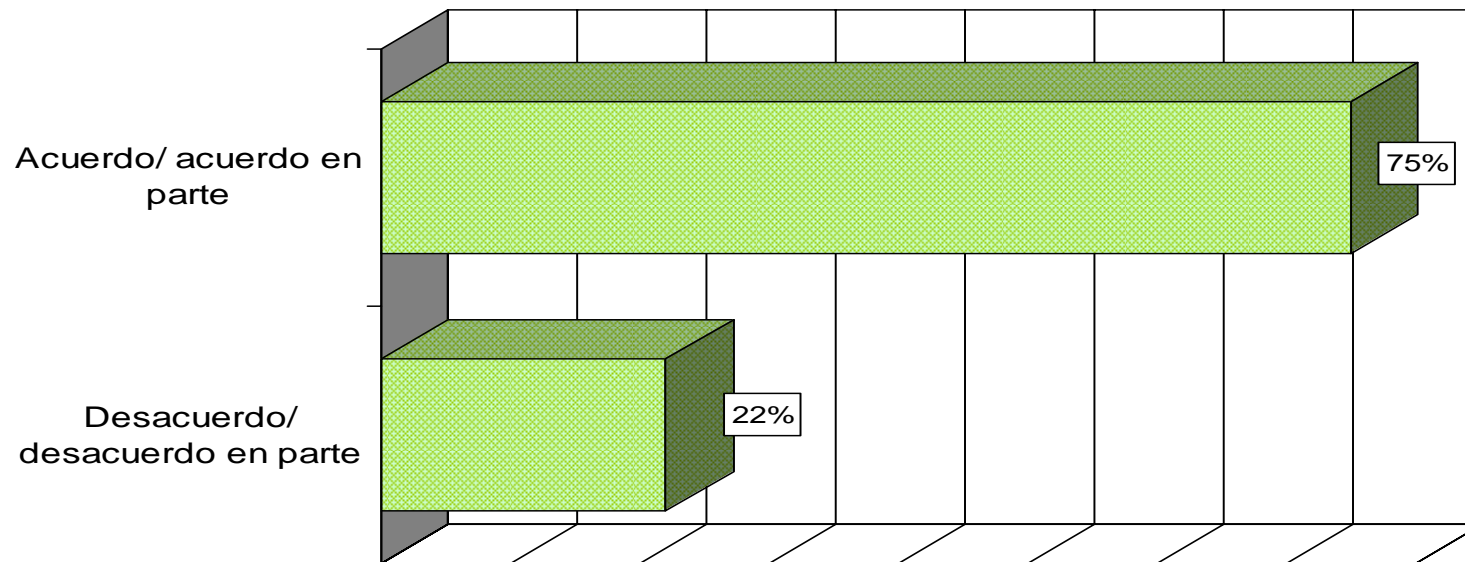
Vivienda  
Nacional  
10-14 de junio de 2005

# **TEMAS RELEVANTES DE LA COYUNTURA POLÍTICA**



## SEGURIDAD EN LOS AEROPUERTOS: USO DEL ESCÁNER CORPORAL

*Actualmente se analiza la posibilidad de usar en los aeropuertos mexicanos un equipo electrónico que permite ver el cuerpo de las personas y detectar objetos metálicos, drogas, billetes, armas y explosivos que se pueden llevar pegados al cuerpo. ¿Está usted de acuerdo o en desacuerdo con el uso de este equipo en los aeropuertos mexicanos?*



Sumando "Ns/Nc" = 100%

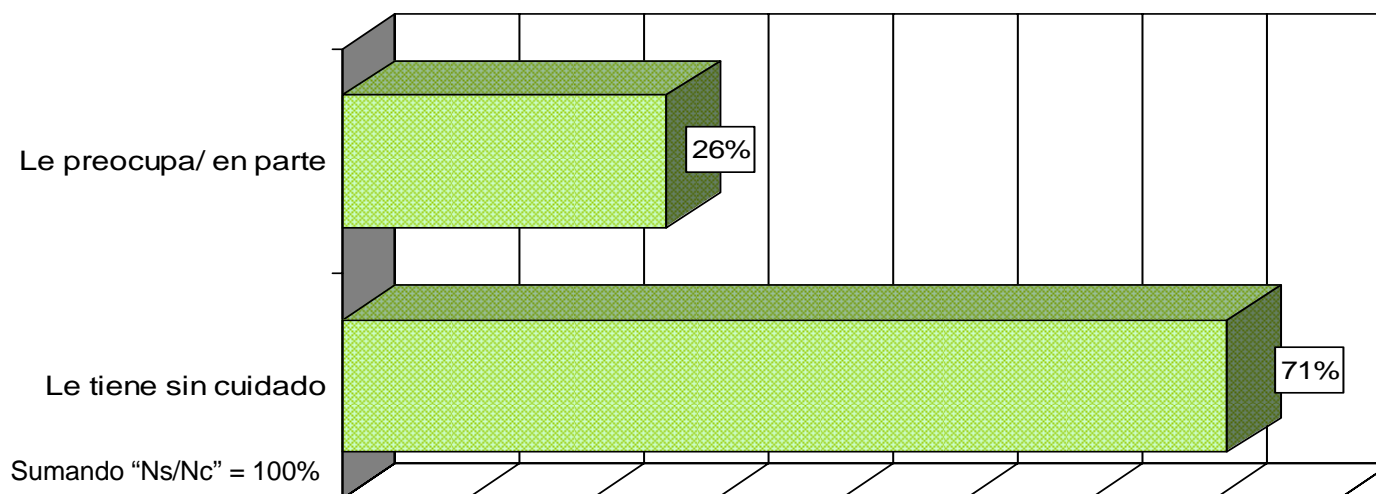
- LA POBLACIÓN NACIONAL CON TELÉFONO EN SU VIVIENDA EXPRESA ACUERDO CON LA POSIBILIDAD DE IMPLEMENTAR EL SISTEMA DE SEGURIDAD EN LOS AEROPUERTOS A TRAVÉS DEL LLAMADO ESCÁNER CORPORAL (ACUERDO/ EN PARTE 75%).
- LA CRÍTICAS EN TORNO A LA SUPUESTA INVASIÓN DE LA INTIMIDAD CON EL USO DEL ESCÁNER CORPORAL TIENDE A DIVIDIR LAS OPINIONES LA POBLACIÓN.

**Fuente:** BGC, Ulises Beltrán y Asocs., *Acontecer Nacional y Opinión Pública*, agosto de 2005.

Telefónica  
Nacional  
18 y 19 de agosto de  
2005

## PUGNA EN LA DIRIGENCIA DEL PRI

**Desde la semana pasada, se ha generado una fuerte controversia sobre la conveniencia de que Elba Esther Gordillo ocupara la presidencia del PRI que deja Madrazo. A usted este asunto ¿le preocupa o le tiene sin cuidado?**



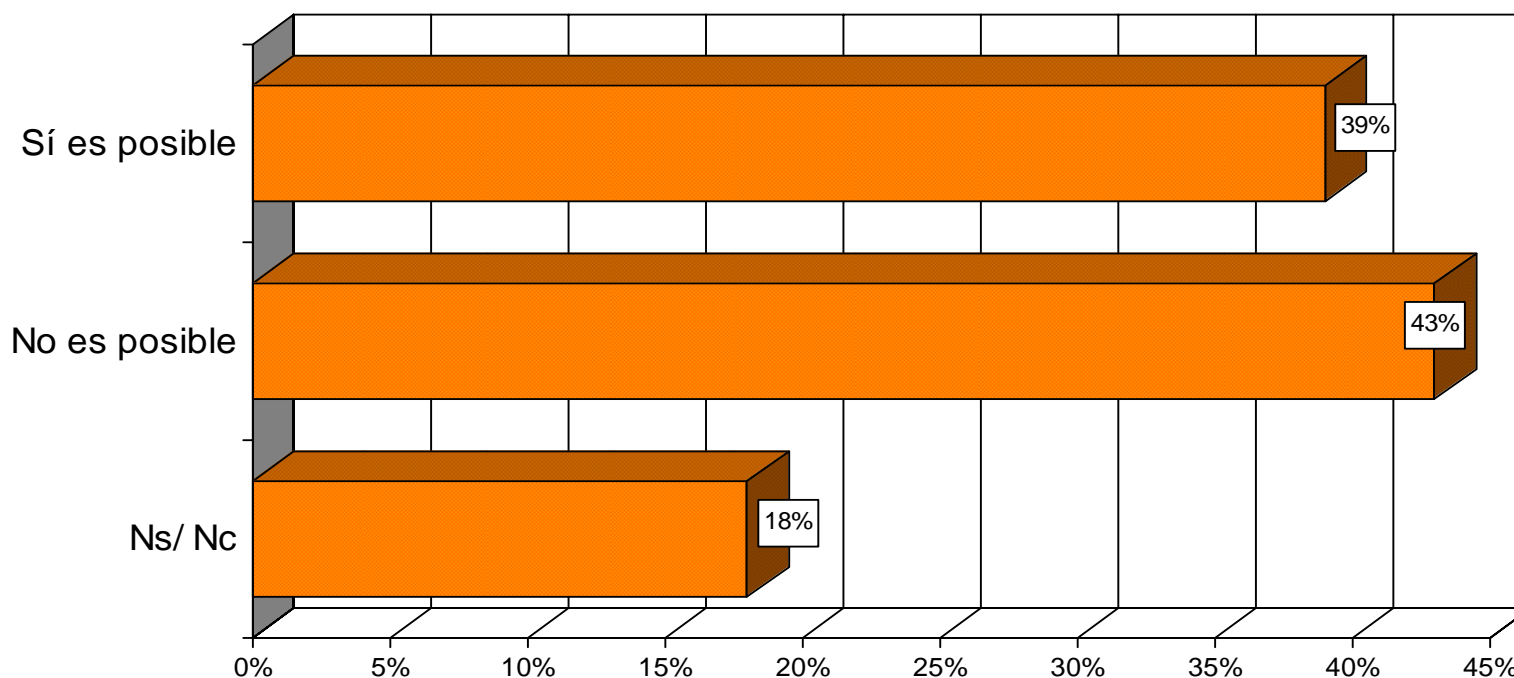
- LA RENUNCIA DE ROBERTO MADRAZO A LA PRESIDENCIA DEL PRI, LA PUGNA OCURRIDA POR EL LIDERAZGO NACIONAL ENTRE LA SECRETARIA GENERAL DE ESE PARTIDO, ELBA ESTHER GORDILLO, Y EL EX DIRIGENTE ROBERTO MADRAZO, Y EL CUESTIONAMIENTO QUE HA PROMOVIDO LA MAESTRA CONTRA LA DESIGNACIÓN DE MARIANO PALACIOS ALCOCER COMO NUEVO PRESIDENTE NACIONAL DEL PRI CAPTARON AMPLIAMENTE LA ATENCIÓN DE LA POBLACIÓN CON TELÉFONO EN SU VIVIENDA.
- ENTRE QUIENES MANIFESTARON ESPONTÁNEAMENTE CONOCER LOS HECHOS (74%), UN TERCIO DE LA POBLACIÓN ENTREVISTADA NO TIENE UNA IDEA CLARA DE LAS RAZONES DEL ENFRENTAMIENTO ENTRE LA DIRIGENCIA PRIÍSTA (NO SABE 34%). ENTRE QUIENES MENCIONARON ALGUNA RAZÓN SE ALUDIO, PRINCIPALMENTE, A LA LUCHA POR EL PODER (37%), A QUE ELBA ESTHER GORDILLO QUIERE SER DIRIGENTE DEL PRI (7%) Y A QUE NO QUIEREN DEJARLE LA DIRIGENCIA A GORDILLO (5%).

**Fuente:** BGC, Ulises Beltrán y Asocs., *Acontecer Nacional y Opinión Pública*, septiembre de 2005.

Telefónica  
Nacional  
1 y 2 de septiembre  
de 2005

# SUPREMA CORTE DE JUSTICIA DE LA NACIÓN: RESOLUCIÓN CASO JORGE CASTAÑEDA

*Con lo que usted sabe ¿en México a un ciudadano sin partido político se le permite o no registrarse como un candidato independiente para elecciones presidenciales?*



- EL 19% DE LA POBLACIÓN RESPONDIÓ ESPONTÁNEAMENTE, Y 33% CON AYUDA. SABÍAN SOBRE LA RESOLUCIÓN DE LA SUPREMA CORTE DE JUSTICIA DE LA NACIÓN ANTE EL RECURSO INTERPUESTO POR JORGE CASTAÑEDA PARA DEFENDER SU DERECHO A REGISTRAR SU CANDIDATURA A LA PRESIDENCIA DE LA REPÚBLICA COMO CANDIDATO INDEPENDIENTE.

Fuente: BGC, Ulises Beltrán y Asocs., *Acontecer Nacional y Opinión Pública*, agosto de 2005.

Telefónica  
Nacional  
18 y 19 de agosto de  
2005

## VITRINA METODOLÓGICA DE LAS ENCUESTAS UTILIZADAS

Titulo	Tema	Fecha del levantamiento	Tipo	Cobertura	Responsable	Fuente	Casos/ Población objetivo/ Nivel de confianza
Campañas políticas y su financiamiento	Evaluación de las Instituciones	22 al 27 de agosto de 2002, 23 al 25 de mayo de 2004 y del 10 al 14 de junio de 2005	Vivienda	Nacional	Parametría	Carta paramétrica	2005: 800 ciudadanos mayores de edad. Nivel de confianza de 95% y margen de error de +/-3.5%.
Las políticas en ciencia y tecnología, una evaluación	Política y acciones del Gobierno Federal	4 de febrero al 10 de marzo del 2005	Correo electrónico	Miembros adscritos al Sistema Nacional de Investigadores	Fundación Este País	Revista Este País, agosto de 2005, núm. 173, pp. 46-51	El cuestionario fue enviado por correo electrónico a los 10,990 miembros adscritos al Sistema Nacional de Investigadores de acuerdo con el padrón del 2004.
Dos Nuevos partidos ¿Tienen Futuro?	Temas relevantes de la coyuntura política	13 al 20 de julio de 2005	Vivienda	Nacional	Consulta Mitofsky	Consulta Mitofsky	1000 entrevistas a mayores de 18 años. Con nivel de confianza de 95 % y margen de error t/- 3.1%.
Percepción sobre la relación México-Estados Unidos	Política exterior de México	13 al 19 de agosto de 2005	Telefónica	Nacional	BGC, Ulises Beltrán y Asoc.	BGC, Ulises Beltrán y Asoc.	404 entrevistas efectivas a mayores de edad. Con nivel de confianza de 95% y margen de error de +/-5%.
Relación México-Estados Unidos: Seguridad en la Frontera	Política exterior de México	17 y 18 de agosto de 2005	Telefónica	Nacional	BGC, Ulises Beltrán y Asoc.	BGC, Ulises Beltrán y Asoc.	400 entrevistas efectivas a mayores de edad. Con nivel de confianza de 95% y margen de error de +/-5%.
Situación Política del país y Percepción de cambio	Temas de la agenda legislativa	15 de agosto de 2005	Telefónica	Nacional	BGC, Ulises Beltrán y Asoc.	BGC, Ulises Beltrán y Asoc.	408 entrevistas afectivas a mayores de edad. Con nivel de confianza de 95% y margen de error +/-5%.
Seguridad en los Aeropuertos: uso del escáner corporal	Cultura política	18 y 19 de agosto de 2005	Telefónica	Nacional	BGC, Ulises Beltrán y Asoc.	BGC, Ulises Beltrán y Asoc.	400 entrevistas efectivas a mayores de edad. Con nivel de confianza de 95% y margen de error de +/-5%.

## VITRINA METODOLÓGICA DE LAS ENCUESTAS UTILIZADAS

Titulo	Tema	Fecha del levantamiento	Tipo	Cobertura	Responsable	Fuente	Casos/ Población objetivo/ Nivel de confianza
SCJN: Resolución caso Jorge Castañeda	Temas relevantes de la coyuntura política	18 y 19 de agosto de 2005	Telefónica	Nacional	BGC, Ulises Beltrán y Asoc.	BGC, Ulises Beltrán y Asoc.	400 entrevistas efectivas a mayores de edad. Con nivel de confianza de 95% y margen de error de +/-5%.
Percepción sobre los Indígenas en México	Temas relevantes de la coyuntura política	10 al 14 de junio de 2005	Vivienda	Nacional	Parametría	Carta paramétrica	2005: 800 ciudadanos mayores de edad. Nivel de confianza de 95% y margen de error de +/-3.5%.
Mexicanos Pasivos	Evaluación de las Instituciones	Durante 2005, 14 al 16 de mayo de 2004, febrero 2003	Vivienda	Nacional	Departamento de investigación de Reforma	Enfoque, en Reforma, núm. 598, 21 de agosto de 2005, pp. 20 y 21.	Durante 2005: 1, 515 entrevistas a mayores de edad. Del 14 al 16 de mayo de 2004: 1, 514 entrevistas a adultos. Nivel de confianza de ambas 95% y margen de error +/- 2.5%. Febrero de 2003: 4, 580 entrevistas a mayores de edad. Con nivel de confianza 90% y margen de error +/-5.2%.
Rumbo al 2006 Los Presidenciales	Evaluación de las Instituciones	19 al 22 de agosto de 2005	Vivienda	Nacional	Departamento de investigación de Reforma	Reforma, 29 de agosto de 2005, p.6A.	1, 515 entrevistas a mayores de edad. Con nivel de confianza de 95% y margen de error de +/-2.5%.
Equilibrio de poderes entre Ejecutivo y Legislativo	Evaluación del Poder Ejecutivo	10 al 14 de junio 2005	Vivienda	Nacional	Parametría	Carta paramétrica	2005: 800 ciudadanos mayores de edad. Nivel de confianza de 95% y margen de error de +/-3.5%.
19ª Encuesta Trimestral Evaluación al Presidente	Evaluación del Poder Ejecutivo	19 al 22 de agosto de 2005	Vivienda	Nacional	Departamento de Investigación Reforma	Reforma, 1 de septiembre de 2005, pp. 1A y 6A.	1,515 mexicanos mayores de 18 años. Con nivel de confianza de 95% y margen de error de +/-2.5%

## VITRINA METODOLÓGICA DE LAS ENCUESTAS UTILIZADAS

Titulo	Tema	Fecha del levantamiento	Tipo	Cobertura	Responsable	Fuente	Casos/ Población objetivo/ Nivel de confianza
18° Encuesta Nacional Evaluación del Presidente Fox	Evaluación del Poder Ejecutivo	18 al 22 de agosto de 2005	Vivienda	Nacional	Coordinación de Investigación de Opinión Pública de El Universal	El Universal, 1 de septiembre de 2005, pp. A1 y A10	1000 entrevistas a mayores de 18 años. Con nivel de confianza de 95 % y margen de error t/- 3.1%.
Percepción sobre la situación económica	Evaluación de la economía	No se especifica	Telefónica	Nacional	BGC, Ulises Beltrán y Asoc.	BGC, Ulises Beltrán y Asoc.	No se especifica
Encuesta: Evaluación a la gestión de Vicente Fox e Informe de Gobierno	Evaluación del Poder Ejecutivo	18 al 23 de agosto de 2005	Vivienda	Nacional	Ipsos-Bimsa	Ipsos-Bimsa	1040 entrevistas a ciudadanos mayores de edad. Nivel de confianza de 95% y margen de error de +/-3.5%.
Evaluación del Gobierno del Presidente Vicente Fox	Evaluación del Poder Ejecutivo	17 al 21 de agosto de 2005	Vivienda	Nacional	Consulta Mitofsky	Consulta Mitofsky	1,200 ciudadanos mayores de edad, Nivel de confianza de 95% y margen de error de +/-4%.
Percepción sobre la gestión del Presidente Fox	Evaluación del Poder Ejecutivo	1 y 2 de septiembre de 2005	Telefónica	Nacional	BGC, Ulises Beltrán y Asoc.	BGC, Ulises Beltrán y Asoc.	400 entrevistas efectivas a mayores de edad. Con nivel de confianza de 95% y margen de error de +/-5%.
Pugna en la dirigencia del PRI	Temas relevantes de la coyuntura política	1 y 2 de septiembre de 2005	Telefónica	Nacional	BGC, Ulises Beltrán y Asoc.	BGC, Ulises Beltrán y Asoc.	400 entrevistas efectivas a mayores de edad. Con nivel de confianza de 95% y margen de error de +/-5%.
Imagen del presidente	Evaluación del poder Ejecutivo	31 de agosto y 1 de septiembre de 2005	Telefónica	Nacional	BGC, Ulises Beltrán y Asoc.	BGC, Ulises Beltrán y Asoc.	400 entrevistas efectivas a mayores de edad. Con nivel de confianza de 95% y margen de error de +/-5%.

## VITRINA METODOLÓGICA DE LAS ENCUESTAS UTILIZADAS

Titulo	Tema	Fecha del levantamiento	Tipo	Cobertura	Responsable	Fuente	Casos/ Población objetivo/ Nivel de confianza
Incrementa aprobación de política económica	Evaluación de la economía	18 al 22 de agosto de 2005	Vivienda	Nacional	Coordinación de investigación y Opinión Pública de <i>El Universal</i>	<i>El Universal</i> , 6 de septiembre de 2005, pp. A1 y A9.	1000 entrevistas a mayores de 18 años. Con nivel de confianza de 95 % y margen de error t/- 3.1%.

# TEMAS PUBLICADOS EN NÚMEROS ANTERIORES

	1	2	3	4	5	6	7	8	9	10	11	12	13	14	15	16	17
Consumo cultural						☑											
Cultura del ahorro en México			☑														
Cultura política		☑		☑	☑		☑		☑	☑		☑	☑	☑	☑		☑
Desempeño del gobierno del DF			☑		☑	☑											
Evaluación del Jefe de Gobierno del DF		☑															
Expectativas 2005									☑								
Transporte y vialidad en el DF	☑					☑											
Figura del desafuero				☑	☑												
Evaluación de la economía		☑	☑	☑				☑			☑	☑	☑	☑	☑	☑	☑
Evaluación de las instituciones			☑		☑	☑	☑				☑	☑			☑	☑	☑
Educación		☑	☑			☑							☑	☑	☑		
Políticas de salud				☑		☑	☑	☑		☑	☑						
Evaluación del Poder Ejecutivo	☑	☑					☑	☑	☑		☑	☑	☑	☑	☑	☑	☑
Política y acciones del gobierno federal			☑	☑	☑												☑
Evaluación del Poder Legislativo	☑			☑	☑	☑		☑	☑				☑	☑			☑
México en el Mundo						☑				☑		☑			☑	☑	
Migración a los Estados Unidos		☑										☑	☑	☑			
Política exterior de México							☑			☑		☑				☑	☑
Seguridad pública y justicia		☑	☑		☑		☑			☑					☑	☑	
Temas de la agenda legislativa						☑	☑	☑	☑	☑	☑	☑	☑	☑	☑	☑	☑
Transparencia y combate a la corrupción	☑	☑	☑	☑													
Violencia intrafamiliar	☑									☑							
Temas relevantes de la coyuntura política				☑	☑	☑		☑		☑	☑		☑	☑	☑	☑	☑







EL CENTRO DE ESTUDIOS SOCIALES Y DE OPINIÓN PÚBLICA,  
AGRADECE LA ATENCIÓN PRESTADA AL DOCUMENTO Y LO INVITA A  
VISITARNOS EN NUESTRA DIRECCIÓN ELECTRÓNICA  
<http://www.diputados.gob.mx/cesop/>